

Popular TV Región de Murcia

03 / 2014


Estudio de audiencia de televisión

The logo for audimedia.net, featuring a blue Wi-Fi symbol above the text "audimedia.net" in a sans-serif font.



The logo for Infortécnica audiencia.org, featuring a colorful pie chart icon to the left of the text "Infortécnica audiencia.org" in a sans-serif font.





FICHA TÉCNICA



Universo:
Población mayor de 15 años.



Fecha del estudio: (MM / AAAA)
03 / 2014

2 σ
2 sigma

Muestreo probabilístico, aleatorio simple.




Número de entrevistas telefónicas:
376



Margen de error sobre el total de la muestra:
 $\pm 2,58\%$ (5,16%)



Empresa que realiza el estudio:
 **INFORTÉCNICA** - www.infortecnica.com

Puede verificar la autenticidad de los datos del estudio consultando la web:
www.audiencia.org o en www.audimedia.net



SÍNTESIS

Popular TV Región de Murcia, seguida por cerca de 300.000 personas, obtiene un 3,1 por ciento de share en Región de Murcia.

En el estudio realizado en marzo de 2014. Popular TV Región de Murcia es conocida por el 53 por ciento de la población de Región de Murcia. En el último mes la han seguido cerca de 300.000 personas durante 29 minutos al día de media. Sobre el total de la población, el tiempo medio de audiencia es de casi seis minutos, superando el tres por ciento de share y un GRP 24h de más de 40.000 personas.



ÁREA

Murcia capital



Área de realización del estudio:

Murcia capital



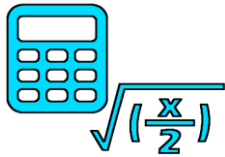
Población del área encuestada:

441.500



Poblaciones:

Murcia



RESULTADOS

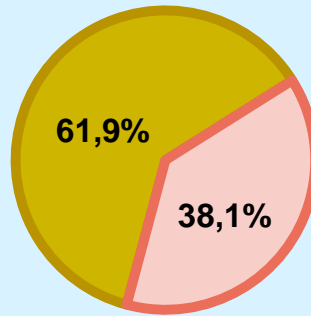
Área: Murcia capital

Conocedores de la emisora



61,9 %

273.289



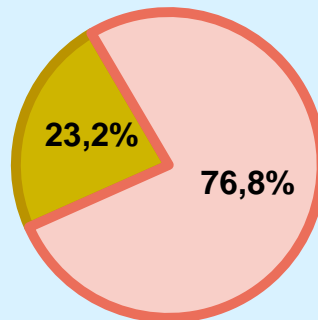
Universo: Población general

Seguidores de la emisora (Durante el último mes)



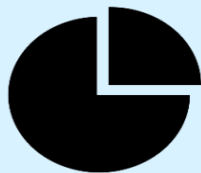
23,2 %

102.480



Universo: Población general

Resultados generales - 24 horas



3,7 % **SHARE 24h**

14.694 **GRP 24h**

1.959 **PÚBLICO SIMULTÁNEO**

Universo: Población general

Tiempo de audiencia diaria



7,1

minutos / persona
Población general



30,6

minutos / persona
Población que sigue la emisora



52.244


total horas
Población general

Universo:


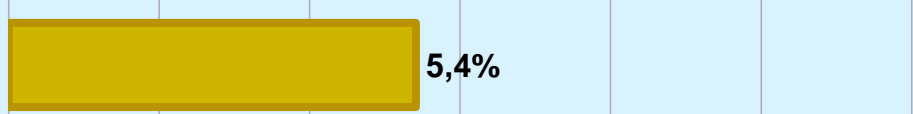
Última vez que siguió la emisora




un día



De 2 a 7 días



De 8 a 30 días



0% 2% 4% 6% 8% 10% 12%

Universo: Población general



ÁREA

Región de Murcia menos capital



Área de realización del estudio:

Región de Murcia menos capital



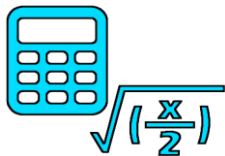
Población del área encuestada:

1.033.500



Poblaciones:

Todas las poblaciones menos Murcia capital



RESULTADOS

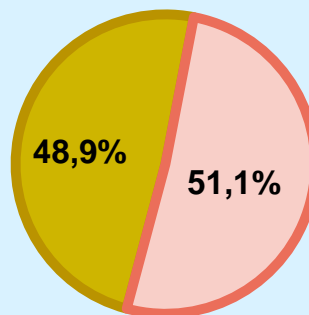
Área: Región de Murcia menos capital

Conocedores de la emisora



48,9 %

505.119



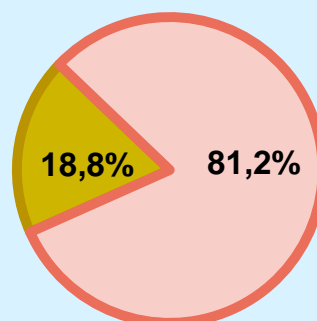
Universo: Población general

Seguidores de la emisora (Durante el último mes)




18,8 %

194.328



Universo: Población general

Resultados generales - 24 horas



2,8 % **SHARE 24h**

25.676 **GRP 24h**

3.423 **PÚBLICO SIMULTÁNEO**

Universo: Población general

Tiempo de audiencia diaria



5,3

minutos / persona
Población general



28,2

minutos / persona
Población que sigue la emisora



91.293

total horas
Población general

Universo:

Última vez que siguió la emisora



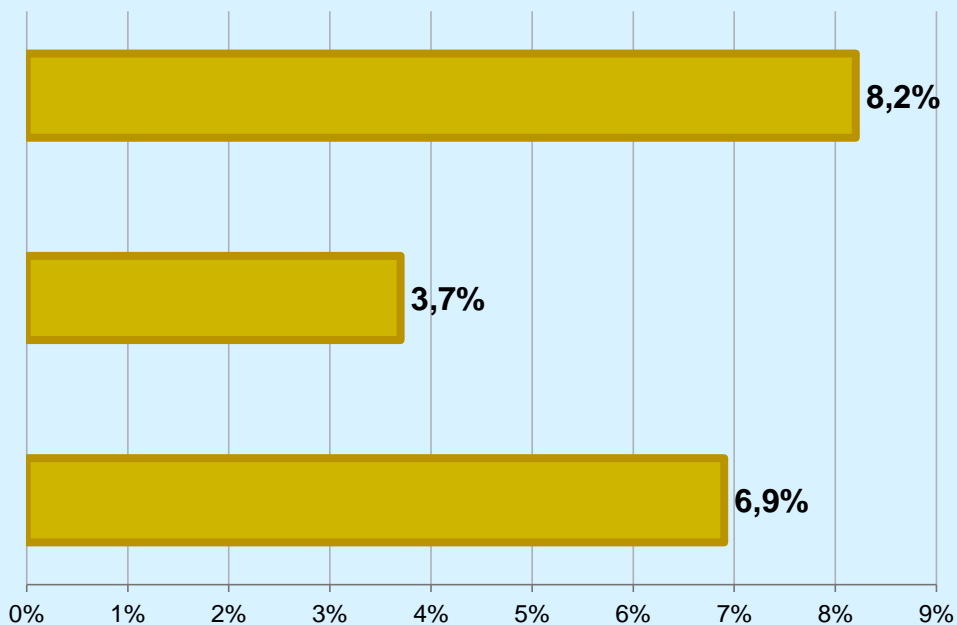
un día




De 2 a 7 días



De 8 a 30 días



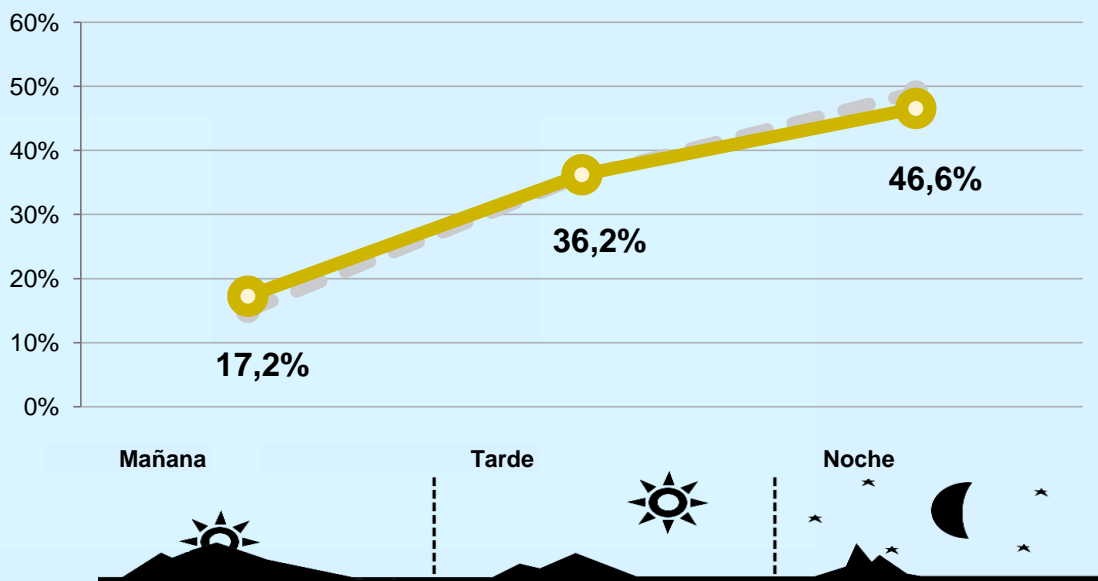
Universo: Población general



RESULTADOS POR FRANJAS HORARIAS

Área: Región de Murcia

Preferencia horaria



Universo: Población que sigue la emisora

Resultados generales - 8 horas

	% Share (8 horas)	GRP GRP (8 horas)	 Público simultáneo
Mañana	3,5%	7033	2813
Tarde	3,1%	14770	5908
Noche	2,9%	18990	7596

Universo: Población general

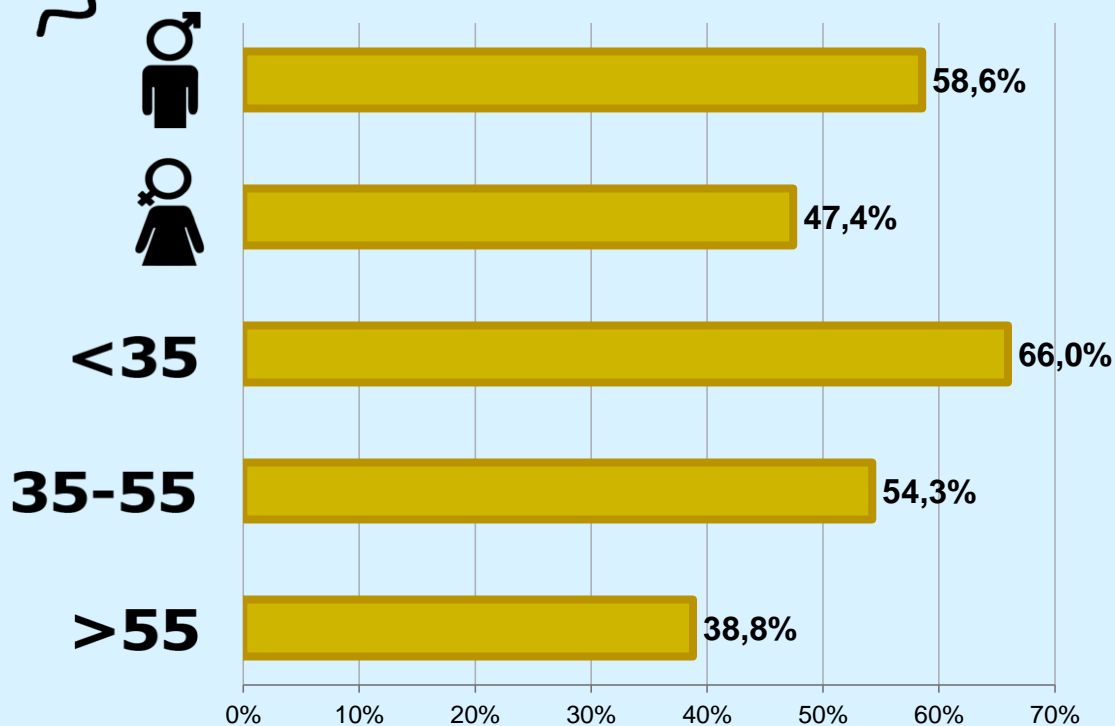


RESULTADOS POR SEXO Y EDAD

Área: Región de Murcia



Conocimiento de la emisora




Universo: Población general



Tiempo de audiencia diaria minutos / persona

	♂	♀	<35	35-55	>55
Población general	7,3	5,0	8,7	5,3	6,7
Población que sigue la emisora	32,8	27,0	38,5	25,1	32,5



INFORMACIÓN COMPLEMENTARIA

Área: Región de Murcia



Información general del medio
(Todos los canales)

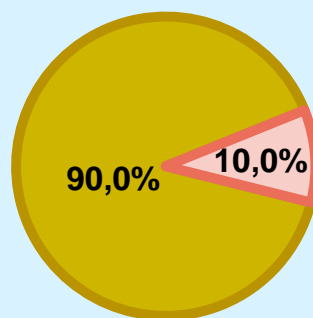


Seguimiento del medio



Audiencia diaria
en minutos

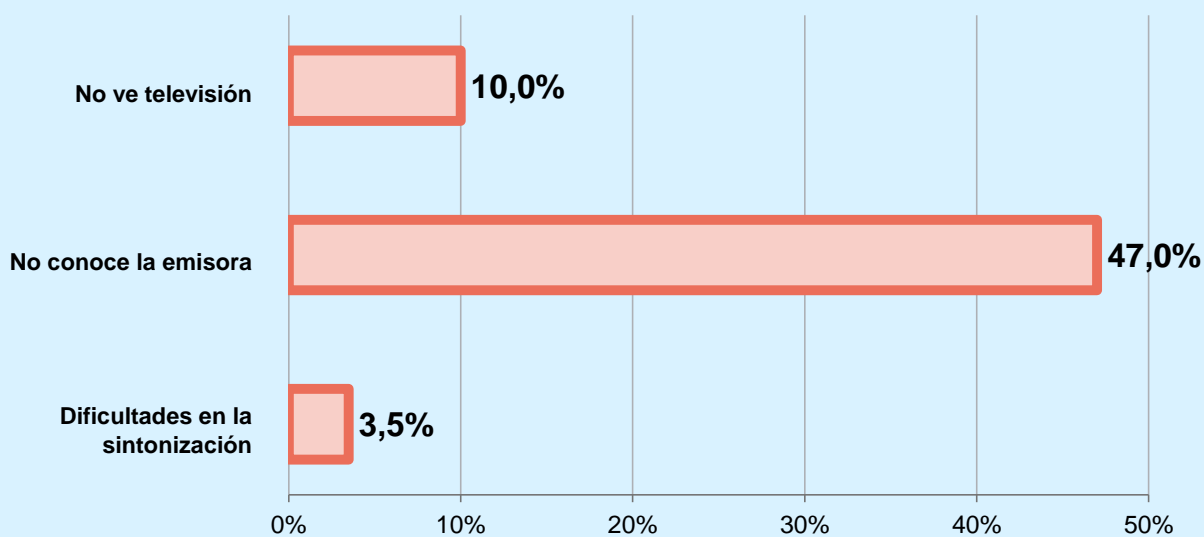
192



Universo: Población general



Inconveniencias a la difusión de la emisora



Universo: Población general

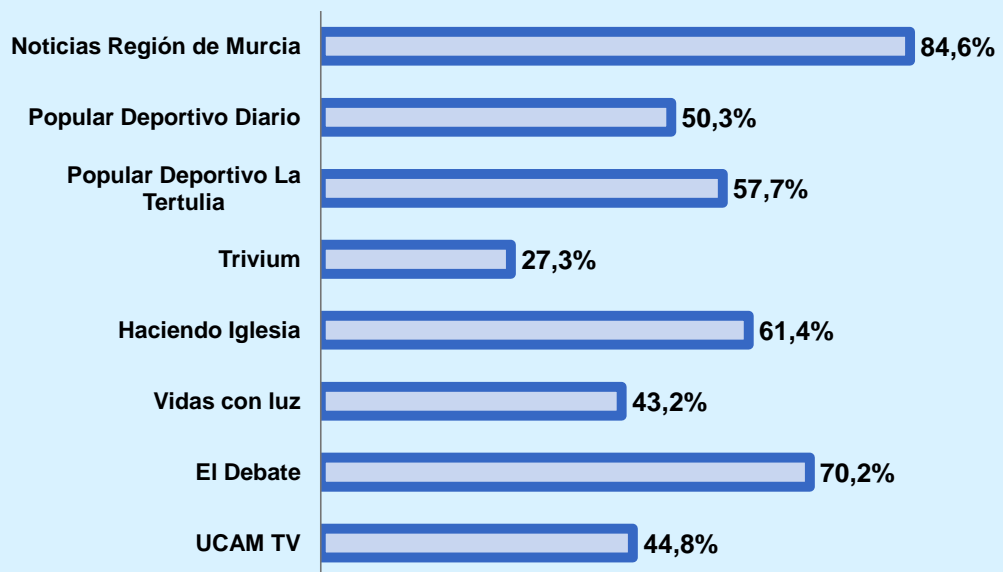
Nivel de conocimiento

Puntuación

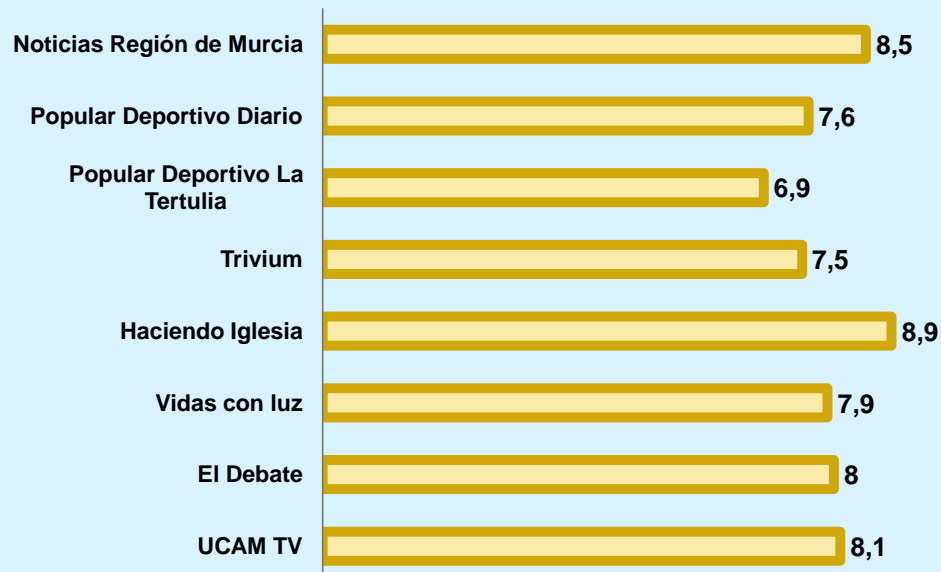


1...10?

Noticias Región de Murcia	84,6%	8,5
Popular Deportivo Diario	50,3%	7,6
Popular Deportivo La Tertulia	57,7%	6,9
Trivium	27,3%	7,5
Haciendo Iglesia	61,4%	8,9
Vidas con luz	43,2%	7,9
El Debate	70,2%	8,0
UCAM TV	44,8%	8,1



1...10?

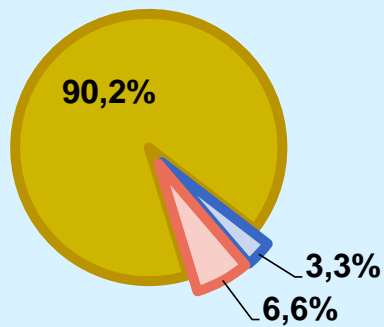


Universo: Población que sigue la emisora



Calidad de la señal

Se recibe bien	90,2%
Regular o con dificultades	3,3%
Mala calidad o no se recibe	6,6%



Universo: Población que conoce la emisora