

**Radio Romanul**

**03 / 2014**


**Estudio de audiencia de radio**

The logo for audimedia.net, featuring a blue Wi-Fi symbol above the text 'audimedia.net' in a blue, sans-serif font.



The logo for Infortécnica audiencia.org, featuring a colorful pie chart icon to the left of the text 'Infortécnica audiencia.org' in a blue, sans-serif font.





## FICHA TÉCNICA



**Universo:**  
Población mayor de 15 años.



**Fecha del estudio:** ( MM / AAAA )  
03 / 2014

**2 $\sigma$**   
**2 sigma**

Muestreo probabilístico, aleatorio simple.




**Número de entrevistas telefónicas:**  
360



**Margen de error sobre el total de la muestra:**  
 $\pm 2,63\%$  (5,27%)



**Empresa que realiza el estudio:**  
 **INFORTÉCNICA** - [www.infortecnica.com](http://www.infortecnica.com)

Puede verificar la autenticidad de los datos del estudio consultando la web:  
[www.audiencia.org](http://www.audiencia.org) o en [www.audimedia.net](http://www.audimedia.net)



## SÍNTESIS

### **“RADIO ROMANUL” SUPERA UN 32 POR CIENTO DE SHARE ENTRE LA POBLACIÓN RUMANA DEL CORREDOR DEL HENARES**

En el estudio realizado en marzo de 2014, “Radio Romanul” (Radio El Rumano) es conocida por un 64 por ciento de la población rumana en el área de máxima audiencia. En el Corredor del Henares y áreas próximas de Madrid y Guadalajara ha sido seguida durante el último mes por cerca de 40.000 radioyentes rumanos, que le han dedicado una media superior a una hora al día, si bien el área de difusión de la emisora se extiende por otras zonas de la Comunidad, incluyendo barrios de Madrid capital, alcanzando más de 60.000 seguidores de dicha nacionalidad.

Sobre el conjunto de la población rumana seguidora de la emisora, el tiempo medio de audiencia es de 65 minutos diarios, obteniendo una cuota (share) del 32,7 por ciento. Por otra parte, la audiencia global de la emisora incluyendo otras nacionalidades supera los 77.000 seguidores con un GRP global de 25.000 radioyentes.



## ÁREA

Corredor del Henares y entorno (población rumana)



Área de realización del estudio:

Corredor del Henares y entorno (población rumana)




Población rumana del área encuestada:

140.000



Poblaciones:

Ajalvir	Loeches
Alcala de Henares	Meco
Alcobendas	Mejorada del campo
Algete	Pezuela de las Torres
Alovera	Pioz
Arganda del rey	Rivas Vaciamadrid
Azuqueca	San Fernando
Barajas (Madrid)	San Sebastian de los Reyes
Brihuega	Sigüenza
Cabanillas del Campo	Torrejon de Ardoz
Cobeña	Torres de la Alameda
Colmenar Viejo	Tres Cantos
Coslada	Valdemoro
Daganzo	Vallecas (Madrid)
Getafe	Vicalvaro (Madrid)
Guadalajara	Villalbilla



## RESULTADOS

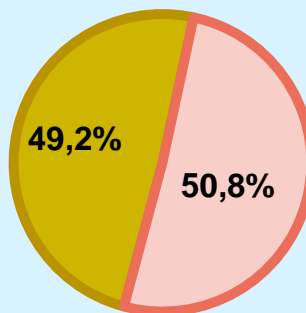
Área: Corredor del Henares y entorno (población rumana)

### Conocedores de la emisora



49,2 %

68.880



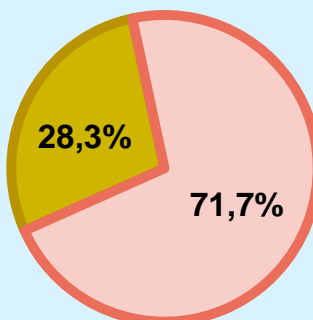
Universo: Población general

### Seguidores de la emisora ( Durante el último mes )




28,3 %

39.620



Universo: Población general

### Resultados generales - 24 horas



32,7 % **SHARE 24h**

26.636 **GRP 24h**

2.045 **PÚBLICO SIMULTÁNEO**

Universo: Población general

### Tiempo de audiencia diaria



18,5

minutos / persona  
Población general



65,4

minutos / persona  
Población que sigue la emisora



43.173


total horas  
Población general

Universo:

### Última vez que siguió la emisora




un día



De 2 a 7 días




De 8 a 30 días



0% 2% 4% 6% 8% 10% 12% 14% 16%

Universo: Población general

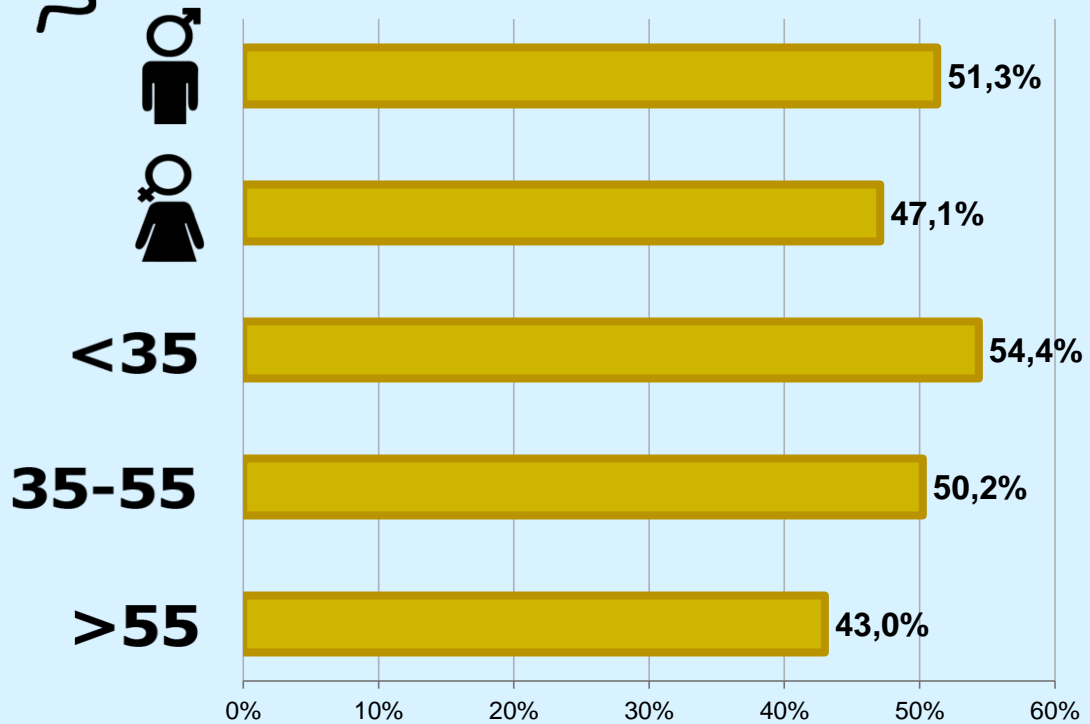


## RESULTADOS POR SEXO Y EDAD


Área: Corredor del Henares y entorno (población rumana)



Conocimiento de la emisora



Universo: Población general



## INFORMACIÓN COMPLEMENTARIA

Área: Corredor del Henares (población general)



Información general del medio  
(Todas las emisoras)

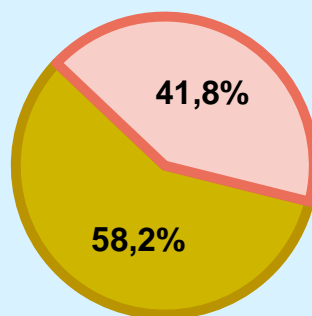


Seguimiento del medio



Audiencia diaria  
en minutos

111



 Universo: Población general