

**Canal 54 Burgos**

**03 / 2014**


**Estudio de audiencia de televisión**

**audimedia.net**



**Infortécnica  
audiencia.org**






## FICHA TÉCNICA

**Universo:**

Población mayor de 15 años.

**Fecha del estudio:** ( MM / AAAA )

03 / 2014

**2 $\sigma$**   
**2 sigma**

Muestreo probabilístico, aleatorio simple.

**Número de entrevistas telefónicas:**

362

**Margen de error sobre el total de la muestra:**

$\pm 2,63\%$  (5,25%)

**Empresa que realiza el estudio:**

 **INFORTÉCNICA** - [www.infortecnica.com](http://www.infortecnica.com)

Puede verificar la autenticidad de los datos del estudio consultando la web:  
[www.audiencia.org](http://www.audiencia.org) o en [www.audimedia.net](http://www.audimedia.net)



## SÍNTESIS

**Canal 54 Burgos, seguida por 77600 personas, obtiene un 3,8 por ciento de share en Burgos.**

En el estudio realizado en marzo de 2014. Canal 54 Burgos es conocida por el 91,9 por ciento de la población de Burgos. En el último mes la han seguido 77609 personas durante 16 minutos al día de media. Sobre el total de la población, el tiempo medio de audiencia es de 6,9 minutos, con un 3,8 por ciento de share y un GRP 24h de 6174 personas.



## ÁREA

Burgos



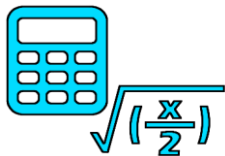
Área de realización del estudio:  
Burgos



Población del área encuestada:  
180.000



Poblaciones:  
Burgos



# RESULTADOS

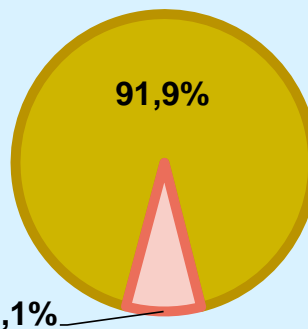
Área: Burgos

## Conocedores de la emisora



91,9 %

165.337



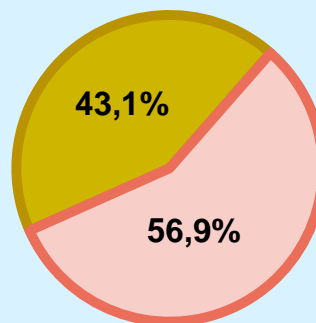
Universo: Población general

## Seguidores de la emisora ( Durante el último mes )



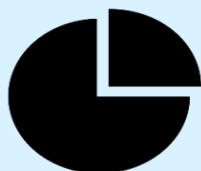
43,1 %

77.609



Universo: Población general

## Resultados generales - 24 horas



3,8 % **SHARE 24h**

6.174 **GRP 24h**

782 **PÚBLICO SIMULTÁNEO**

Universo: Población general

### Tiempo de audiencia diaria



6,9

minutos / persona  
Población general



16,0

minutos / persona  
Población que sigue la emisora



20.658

total horas  
Población general

Universo:

### Última vez que siguió la emisora



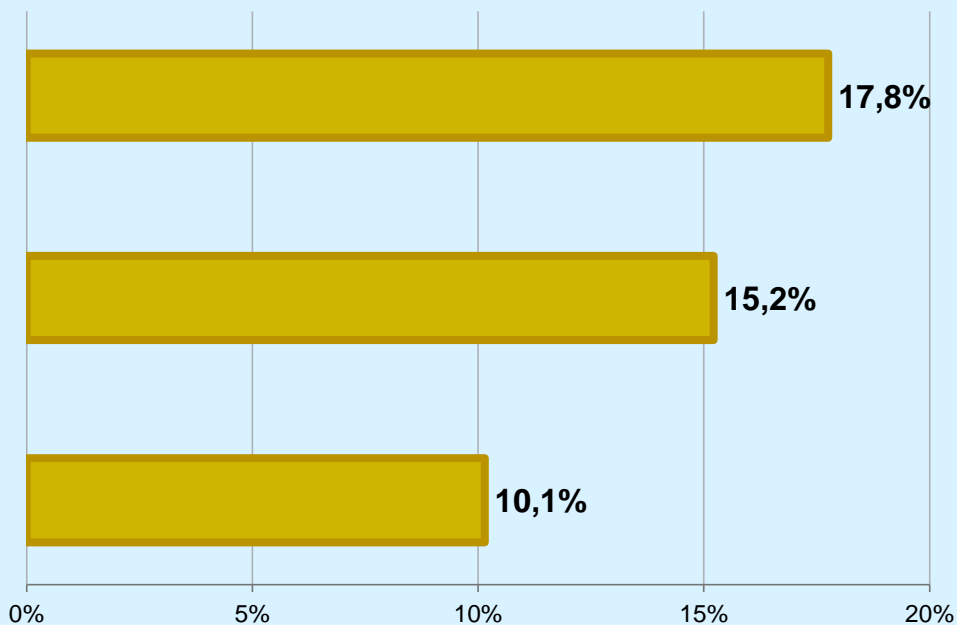
un día



De 2 a 7 días



De 8 a 30 días



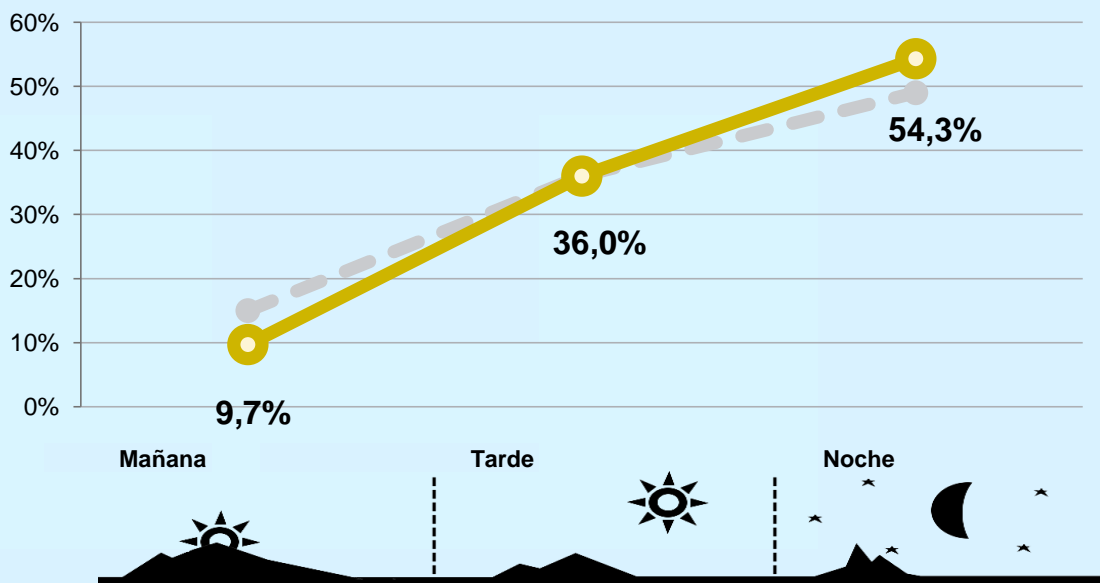
Universo: Población general



## RESULTADOS POR FRANJAS HORARIAS





Área: Burgos

### Preferencia horaria



Universo: Población que sigue la emisora

### Resultados generales - 8 horas

	% Share (8 horas)	GRP GRP (8 horas)	 Público simultáneo
Mañana 	2,4%	599	227
Tarde 	3,8%	2222	844
Noche 	4,2%	3353	1273

Universo: Población general

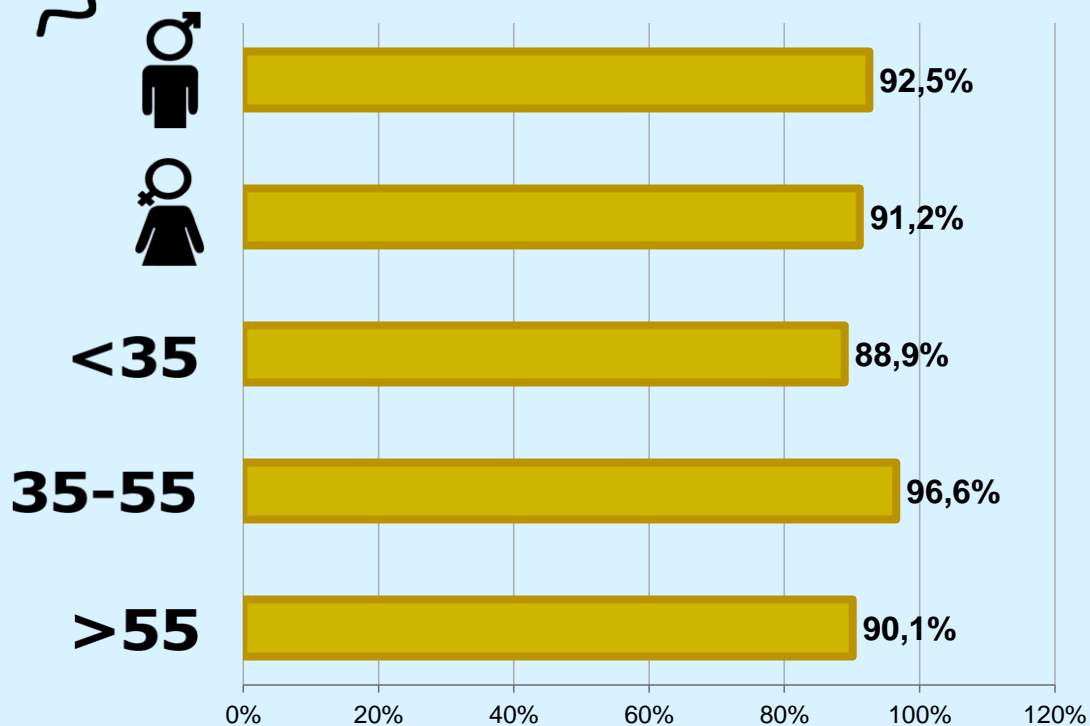


# RESULTADOS POR SEXO Y EDAD

Área: Burgos



## Conocimiento de la emisora




Universo: Población general



## Tiempo de audiencia diaria minutos / persona

	♂	♀	<35	35-55	>55
Población general	5,0	7,9	5,8	4,1	8,7
Población que sigue la emisora	12,2	17,8	18,0	11,9	16,4





## INFORMACIÓN COMPLEMENTARIA

Área: Burgos



Información general del medio  
(Todos los canales)

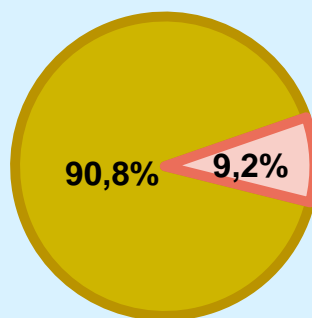


Seguimiento del medio



Audiencia diaria  
en minutos

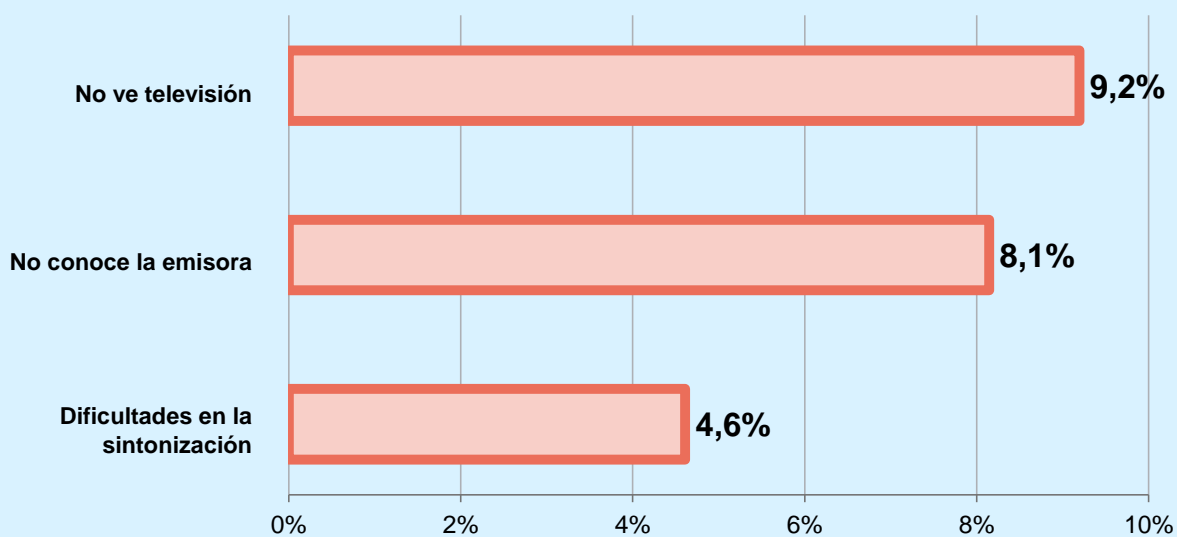
182



Universo: Población general



## Inconveniencias a la difusión de la emisora

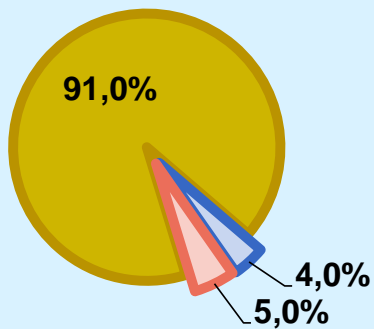


Universo: Población general



Calidad de la señal

Se recibe bien	91,0%
Regular o con dificultades	4,0%
Mala calidad o no se recibe	5,0%



Universo: Población que conoce la emisora