




La 97

01 / 2014

Estudio de audiencia de radio





## FICHA TÉCNICA

**Universo:**

Población mayor de 15 años.

**Fecha del estudio:** ( MM / AAAA )

01 / 2014

**2 $\sigma$**   
**2 sigma**

Muestreo probabilístico, aleatorio simple.

**Número de entrevistas telefónicas:**

371

**Margen de error sobre el total de la muestra:**

$\pm 2,6\%$  (5,19%)

**Empresa que realiza el estudio:**

 **INFORTÉCNICA** - [www.infortecnica.com](http://www.infortecnica.com)

Puede verificar la autenticidad de los datos del estudio consultando la web:  
[www.audiencia.org](http://www.audiencia.org) o en [www.audimedia.net](http://www.audimedia.net)



**La 97, seguida por 236400 personas, supera un 11,3 por ciento de share en Mar del Plata.**

En el estudio realizado en enero de 2014. La 97 es conocida por el 52 por ciento de la población de Mar del Plata. En el último mes la han seguido 236400 personas durante 33 minutos al día de media. Sobre el total de la población, el tiempo medio de audiencia es de 10,1 minutos, con un 11,3 por ciento de share y un GRP 24h de 44300 personas.



## ÁREA

Mar del Plata



**Area de realización del estudio:**

Mar del Plata



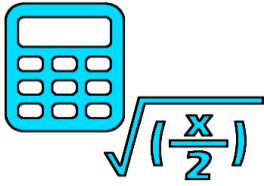
**Población del área encuestada:**

780.000



**Poblaciones:**

Mar del Plata



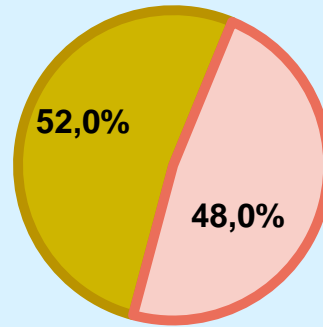
## R RESULTADOS

### Conocedores de la emisora



52,0 %

405.898



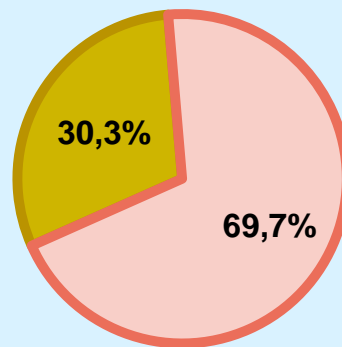
Universo: Población general

### Seguidores de la emisora ( Durante el último mes )



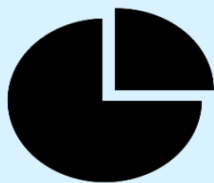
30,3 %

236.440



Universo: Población general

### Porcentaje del tiempo de audiencia del medio en relación al resto.



11,3 % **SHARE 24h**

44.267 **GRP 24h**

Universo: Población general

### Tiempo de audiencia diaria



minutos / persona  
Población general



minutos / persona  
Población que sigue la emisora



total horas  
Población general

Universo:

### Última vez que siguió la emisora



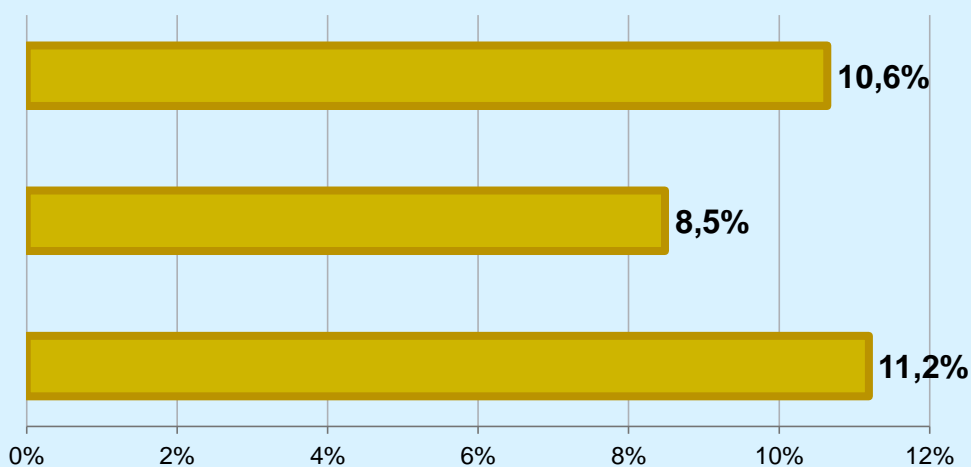
un día



De 2 a 7 días

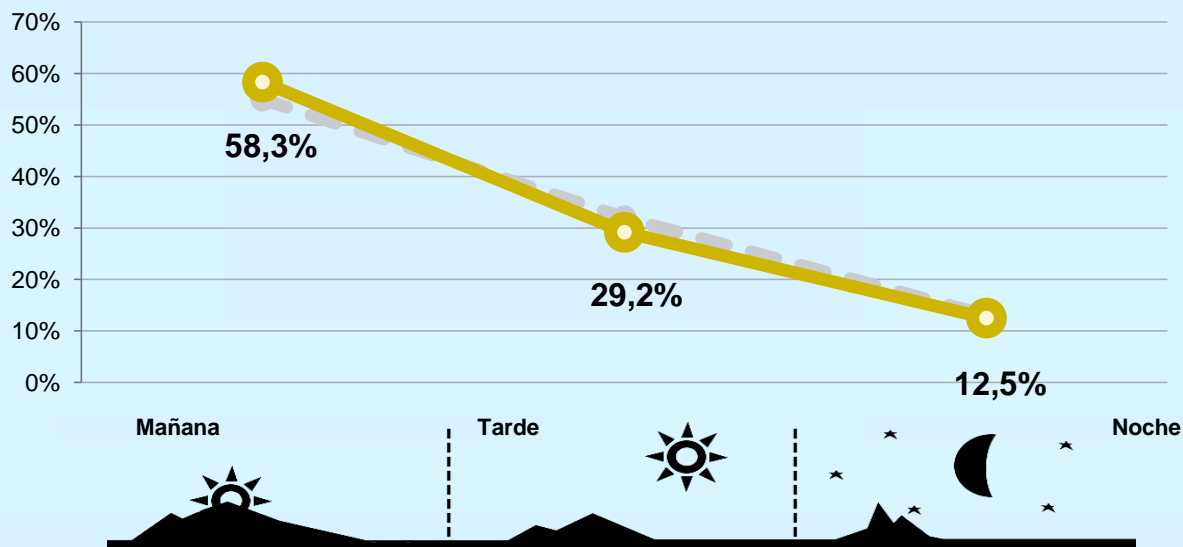


De 8 a 30 días



Universo: Población general

### Preferencia horaria



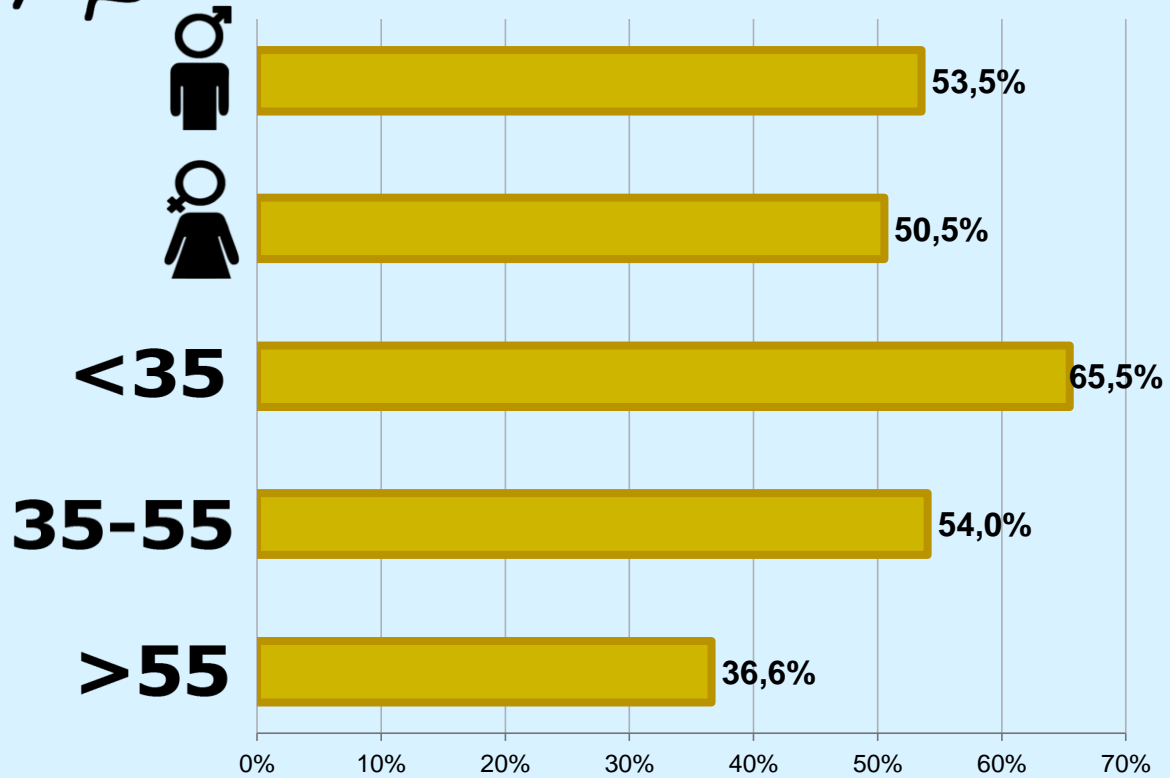
Universo: Población que sigue la emisora



# RESULTADOS POR SEXO Y EDAD



## Conocimiento de la emisora




Universo: Población general



## Tiempo de audiencia diaria minutos / persona

	Varón	Mujer	<35	35-55	>55
Población general	10,7	9,4	9,3	12,6	7,6
Población que sigue la emisora	33,1	36,3	20,1	38,3	45,4



## INFORMACIÓN COMPLEMENTARIA

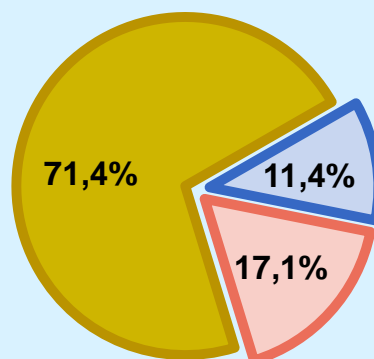


### Calidad del sonido

Se escucha bien 71,4%

Regular 11,4%

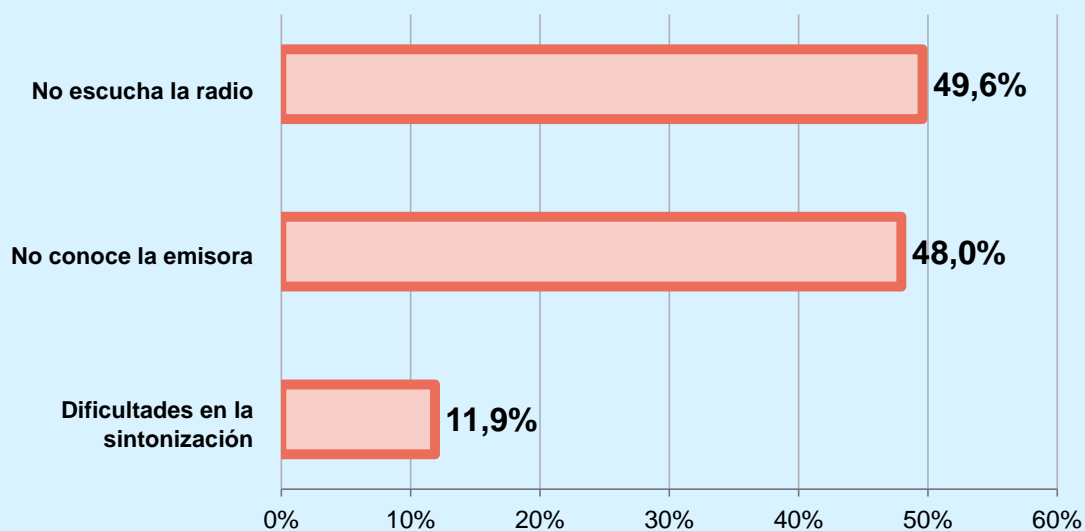
Mal 17,1%



Universo: Población que conoce la emisora



### Inconveniencias a la difusión de la emisora



Universo: Población general

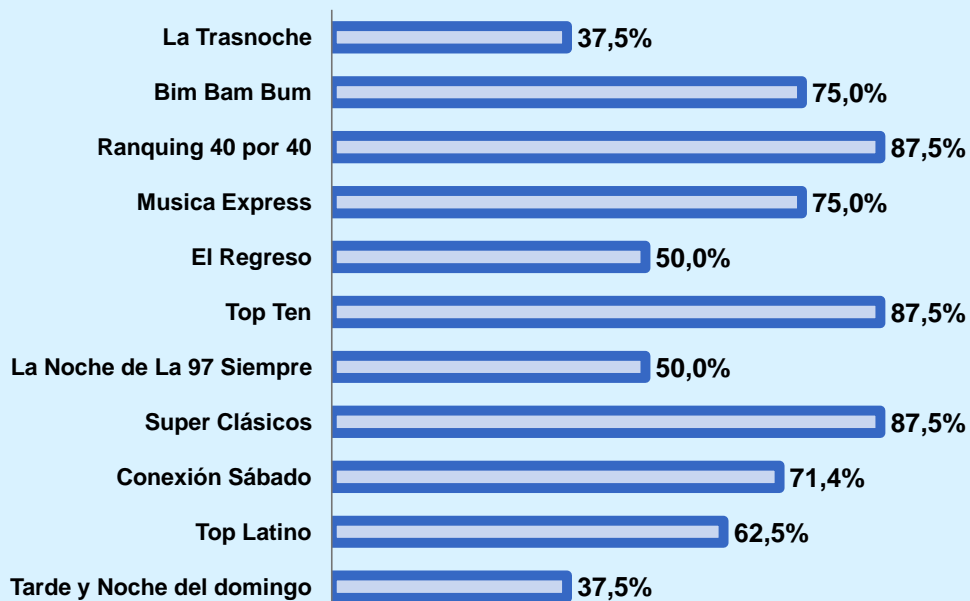


## Nivel de conocimiento y puntuación de programas

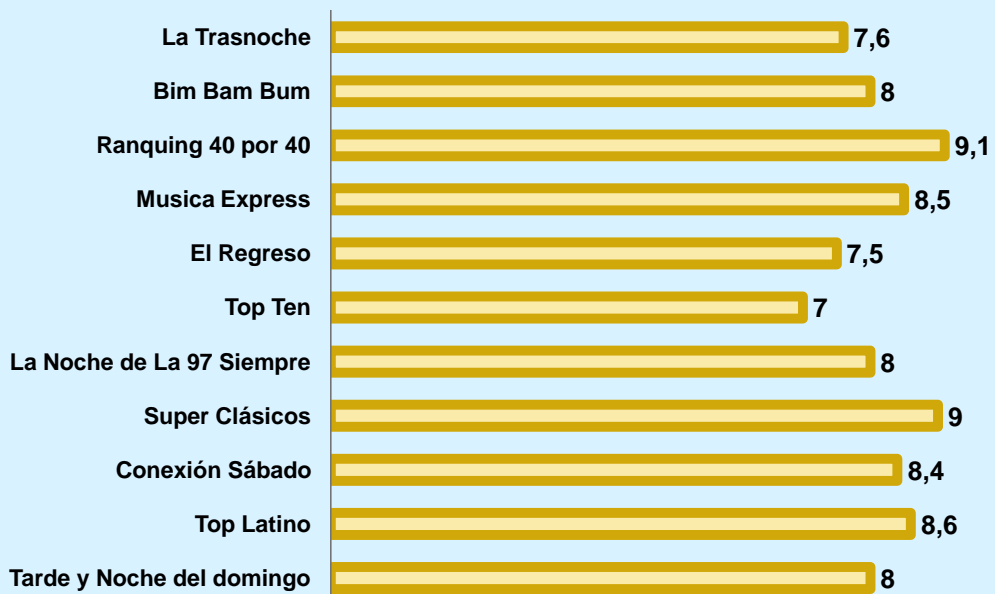



1...10?

La Trasnocche	37,5%	7,6
Bim Bam Bum	75,0%	8
Ranquing 40 por 40	87,5%	9,1
Musica Express	75,0%	8,5
El Regreso	50,0%	7,5
Top Ten	87,5%	7
La Noche de La 97 Siempre	50,0%	8
Super Clásicos	87,5%	9
Conexión Sábado	71,4%	8,4
Top Latino	62,5%	8,6
Tarde y Noche del domingo	37,5%	8



1...10?

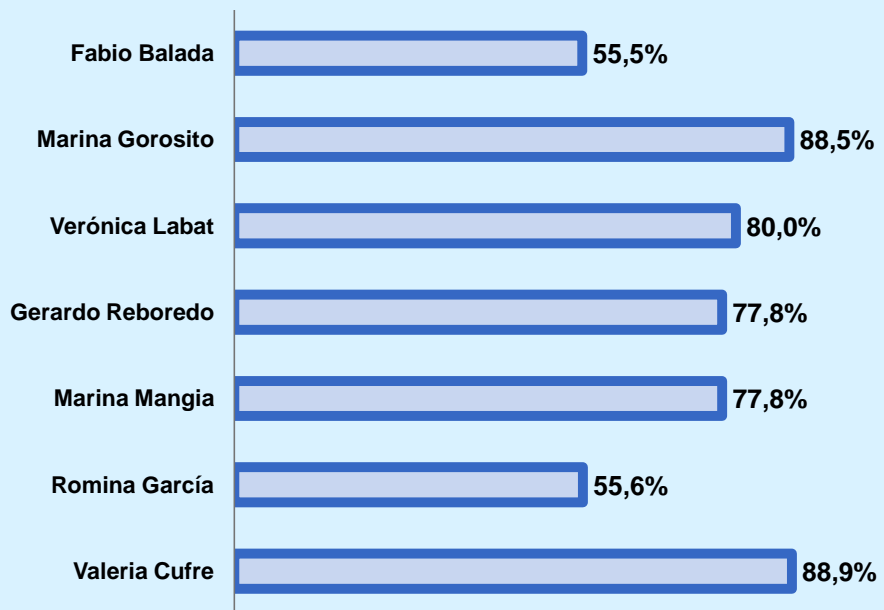


 Universo: Población que sigue la emisora

Nivel de conocimiento y puntuación de locutores





1...10?

Fabio Balada	55,5%	7,4
Marina Gorosito	88,5%	8,8
Verónica Labat	80,0%	8,4
Gerardo Reboredo	77,8%	7,8
Marina Mangia	77,8%	7,9
Romina García	55,6%	7,3
Valeria Cufre	88,9%	7,8



1...10?



 Universo: Población que sigue la emisora