

Radio RTV Mogán

01 / 2014


Estudio de audiencia de radio

audimedia.net



**Infortécnica
audiencia.org**





FICHA TÉCNICA

**Universo:**

Población mayor de 15 años.

**Fecha del estudio:** (MM / AAAA)

01 / 2014

2 σ
2 sigma

Muestreo probabilístico, aleatorio simple.

**Número de entrevistas telefónicas:**

378

**Margen de error sobre el total de la muestra:**

$\pm 2,57\%$ (5,14%)

**Empresa que realiza el estudio:**

 **INFORTÉCNICA** - www.infortecnica.com

Puede verificar la autenticidad de los datos del estudio consultando la web:
www.audiencia.org o en www.audimedia.net



Radio RTV Mogán, seguida por 19000 personas, obtiene un dos por ciento de share en el sureste de Gran Canaria.

En el estudio realizado en enero de 2014. Radio RTV Mogán es conocida por el 20 por ciento de la población de sureste de Gran Canaria. En el último mes la han seguido 19000 personas durante 24 minutos al día de media. Sobre el total de la población, el tiempo medio de audiencia es de 1,8 minutos, con un dos por ciento de share, superando el cinco por ciento en Mogán y un GRP global 24h de 2510 personas.



ÁREA

sureste de Gran Canaria



Area de realización del estudio:

sureste de Gran Canaria



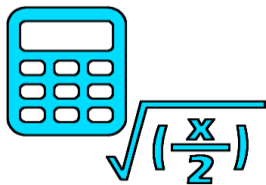
Población del área encuestada:

249.400



Poblaciones:

Telde
Santa Lucia
San Bartolome
Mogán

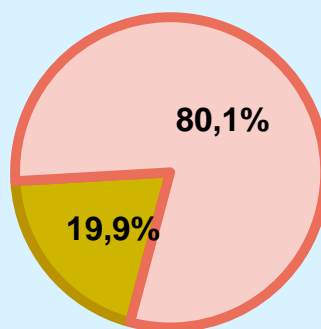


RESULTADOS

Conocedores de la emisora



19,9 %
49.693

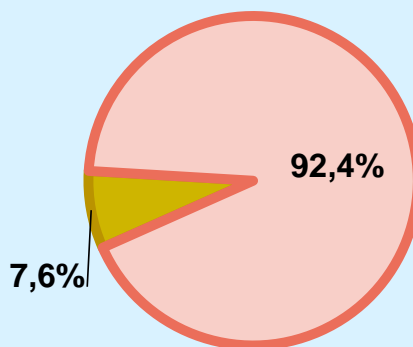


Universo: Población general

Seguidores de la emisora (Durante el último mes)




7,6 %
18.997



Universo: Población general

Porcentaje del tiempo de audiencia del medio en relación al resto.



2,0 % **SHARE 24h**
2.514 **GRP 24h**

Universo: Población general

Tiempo de audiencia diaria



1,8

23,6

7.482

minutos / persona
Población general

minutos / persona
Población que sigue la emisora

total horas
Población general

Universo:

Última vez que siguió la emisora



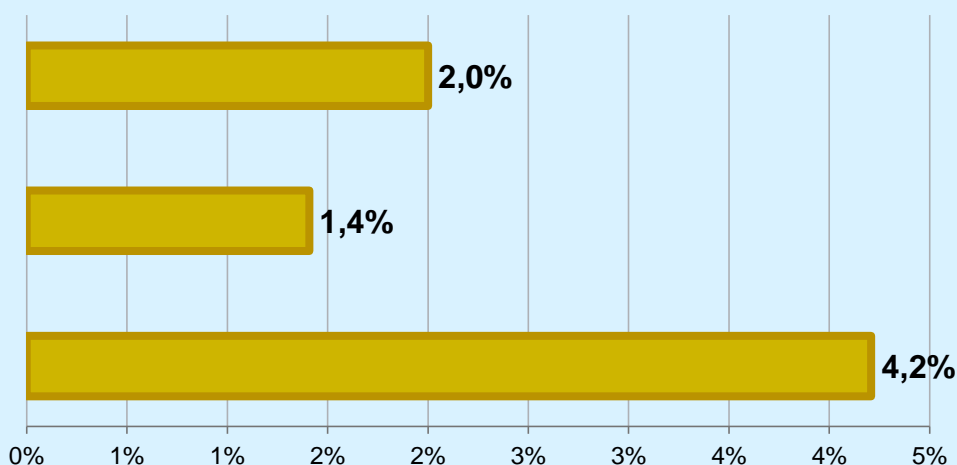
un día



De 2 a 7 días

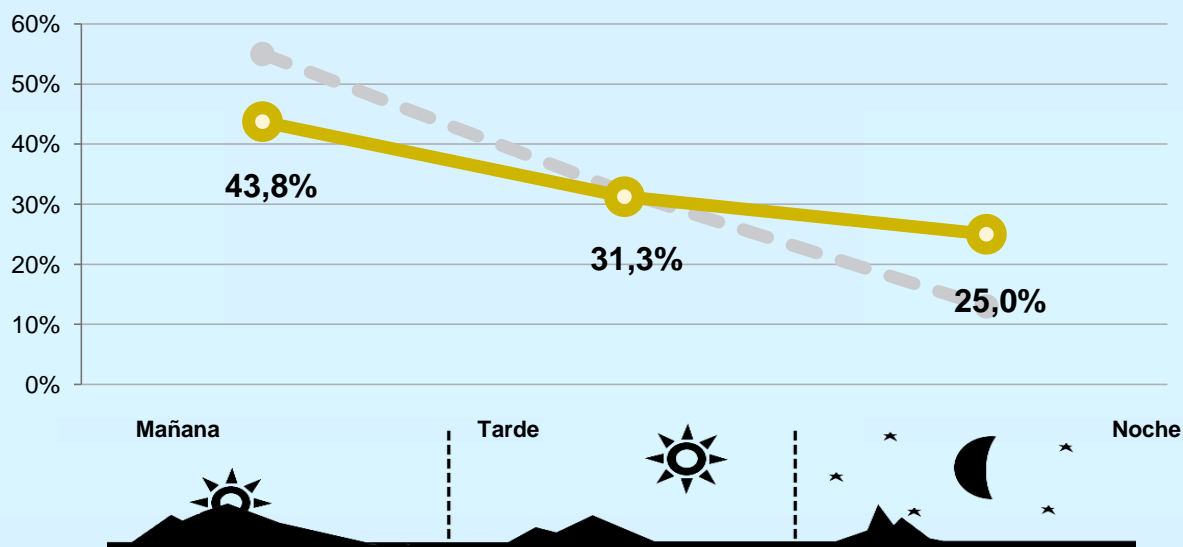


De 8 a 30 días



Universo: Población general

Preferencia horaria



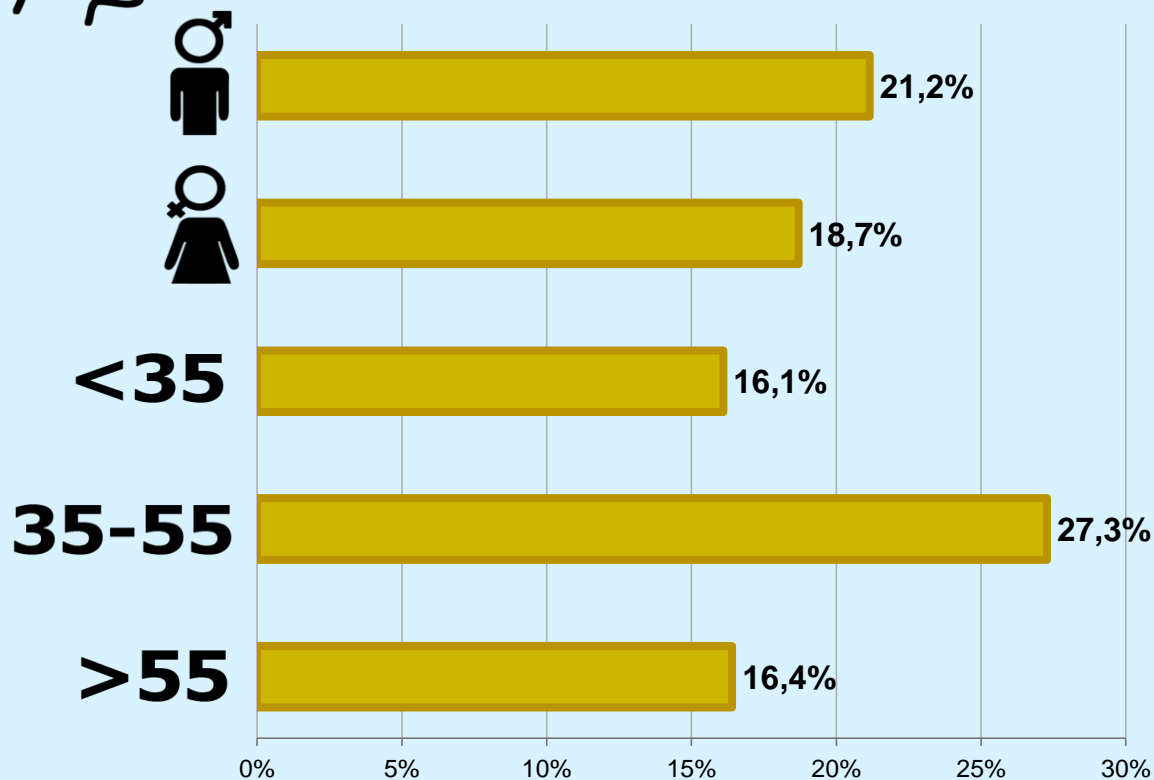
Universo: Población que sigue la emisora



RESULTADOS POR SEXO Y EDAD



Conocimiento de la emisora




Universo: Población general



Tiempo de audiencia diaria minutos / persona

	Varón	Mujer	<35	35-55	>55
Población general	2,2	1,5	0,8	1,8	2,9
Población que sigue la emisora	32,5	15,1	9,2	15,6	47,2



INFORMACIÓN COMPLEMENTARIA

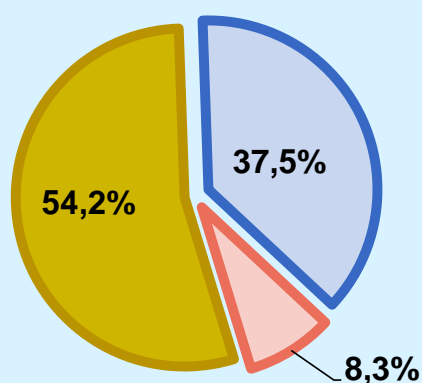


Calidad del sonido

Se escucha bien 54,2%

Regular 37,5%

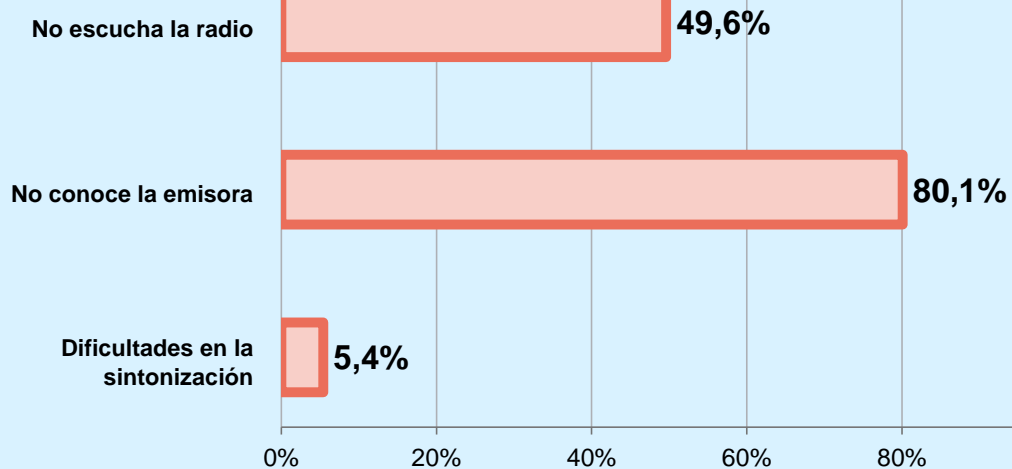
Mal 8,3%



Universo: Población que conoce la emisora



Inconveniencias a la difusión de la emisora



Universo: Población general