

Televisión RTV Mogán

01 / 2014


Estudio de audiencia de televisión

The logo for audimedia.net, featuring a blue Wi-Fi symbol above the text 'audimedia.net' in a red and blue font.



The logo for Infortécnica audiencia.org, featuring a colorful circular graphic with a green 'i' and the text 'Infortécnica audiencia.org' in a blue font.





## FICHA TÉCNICA

**Universo:**

Población mayor de 15 años.

**Fecha del estudio:** ( MM / AAAA )

01 / 2014

**2 $\sigma$**   
**2 sigma**

Muestreo probabilístico, aleatorio simple.

**Número de entrevistas telefónicas:**

381

**Margen de error sobre el total de la muestra:**

$\pm 2,56\%$  (5,12%)

**Empresa que realiza el estudio:**

 **INFORTÉCNICA** - [www.infortecnica.com](http://www.infortecnica.com)

Puede verificar la autenticidad de los datos del estudio consultando la web:  
[www.audiencia.org](http://www.audiencia.org) o en [www.audimedia.net](http://www.audimedia.net)



## SÍNTESIS

**Televisión RTV Mogán, seguida por 16200 personas, obtiene un uno por ciento de share en el sureste de Gran Canaria.**

En el estudio realizado en enero de 2014. Televisión RTV Mogán es conocida por el 31,1 por ciento de la población de sureste de Gran Canaria. En el último mes la han seguido 16200 personas durante 28 minutos al día de media. Sobre el total de la población, el tiempo medio de audiencia es de 1,8 minutos, con un uno por ciento de share, que se aproxima al tres por ciento en Mogán y un GRP global 24h de 2270 personas.



## ÁREA

sureste de Gran Canaria



**Area de realización del estudio:**

sureste de Gran Canaria



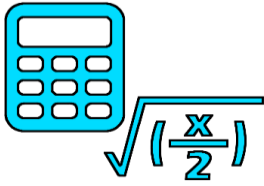
**Población del área encuestada:**

249.400



**Poblaciones:**

Telde  
Santa Lucia  
San Bartolome  
Mogán

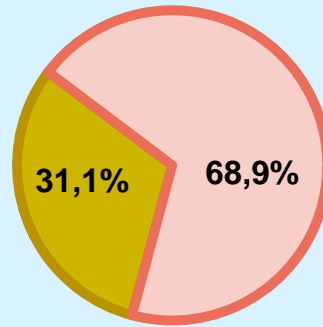


## RESULTADOS

### Conocedores de la emisora



31,1 %  
77.608

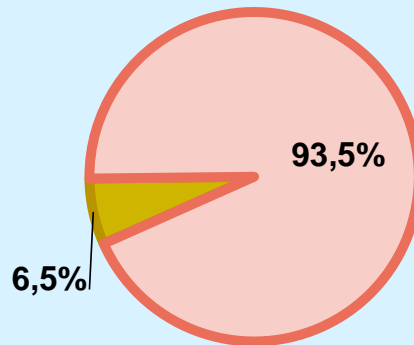


Universo: Población general

### Seguidores de la emisora ( Durante el último mes )

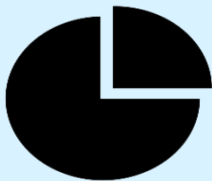


6,5 %  
16.198



Universo: Población general

### Porcentaje del tiempo de audiencia del medio en relación al resto.



1,0 % **SHARE 24h**  
2.272 **GRP 24h**

Universo: Población general

### Tiempo de audiencia diaria



1,8

minutos / persona  
Población general



27,7

minutos / persona  
Población que sigue la emisora



7.482

total horas  
Población general

Universo:

### Última vez que siguió la emisora



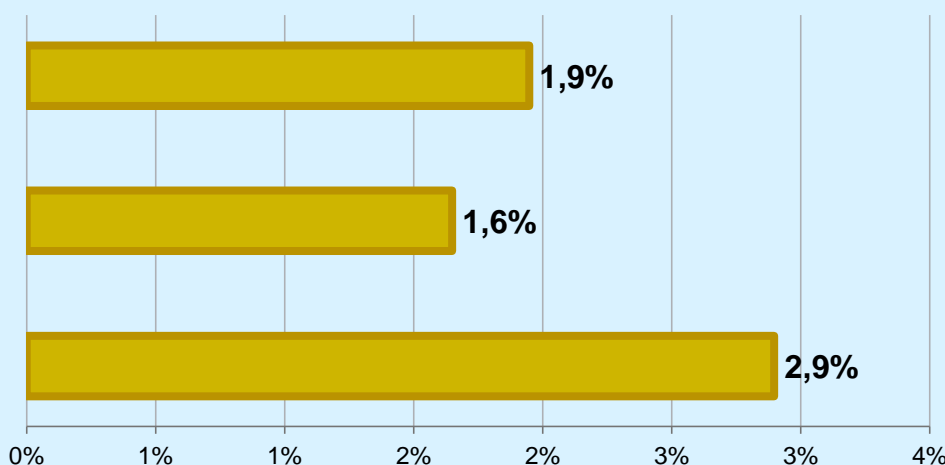
un día



De 2 a 7 días

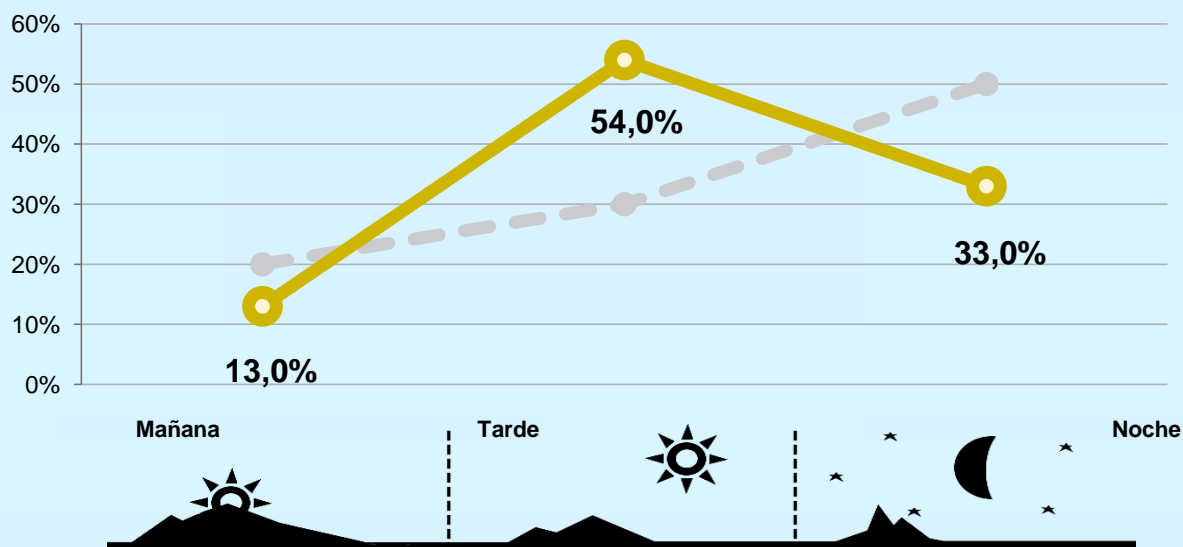


De 8 a 30 días



Universo: Población general

### Preferencia horaria



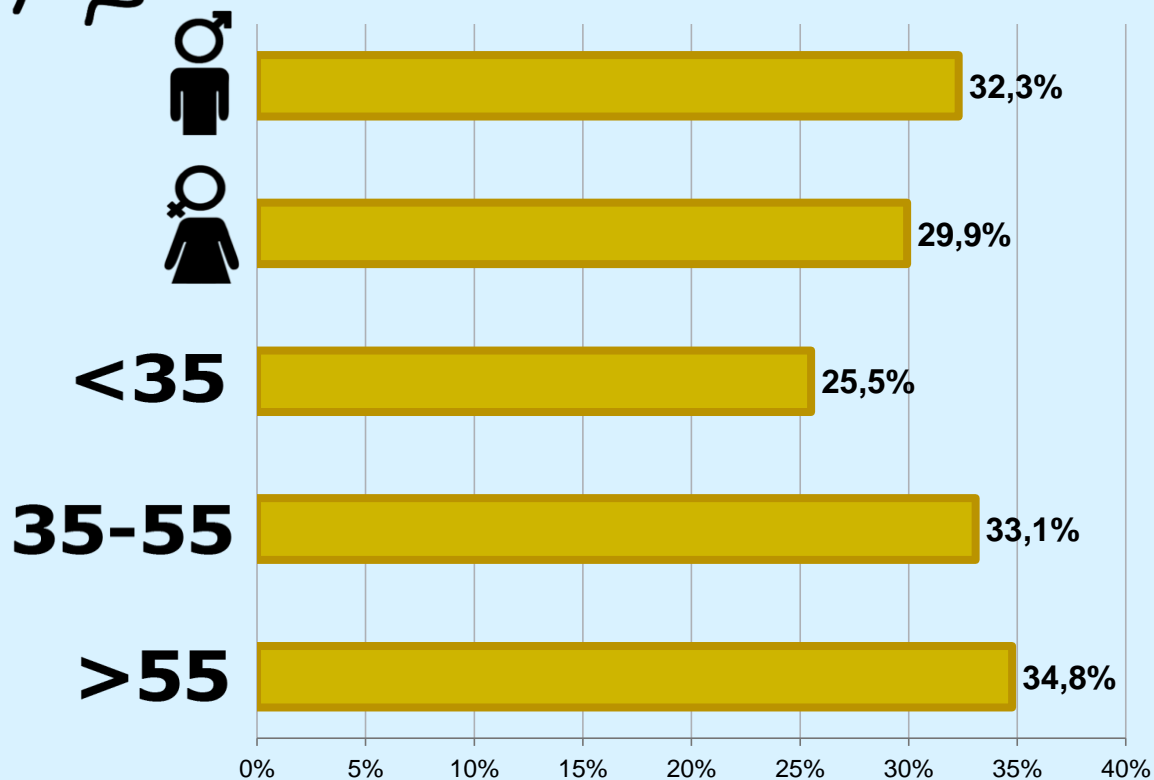
Universo: Población que sigue la emisora



## RESULTADOS POR SEXO Y EDAD



### Conocimiento de la emisora




Universo: Población general



### Tiempo de audiencia diaria minutos / persona

	Varón	Mujer	<35	35-55	>55
Población general	1,5	2,0	0,7	1,1	3,0
Población que sigue la emisora	19,9	34,0	8,0	24,8	37,7

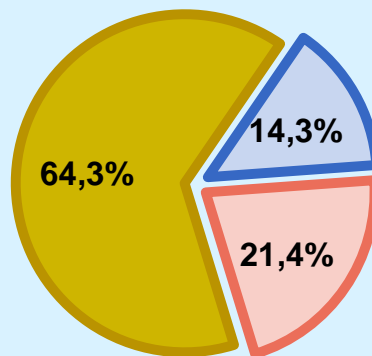



## INFORMACIÓN COMPLEMENTARIA



### Sintonización de la emisora

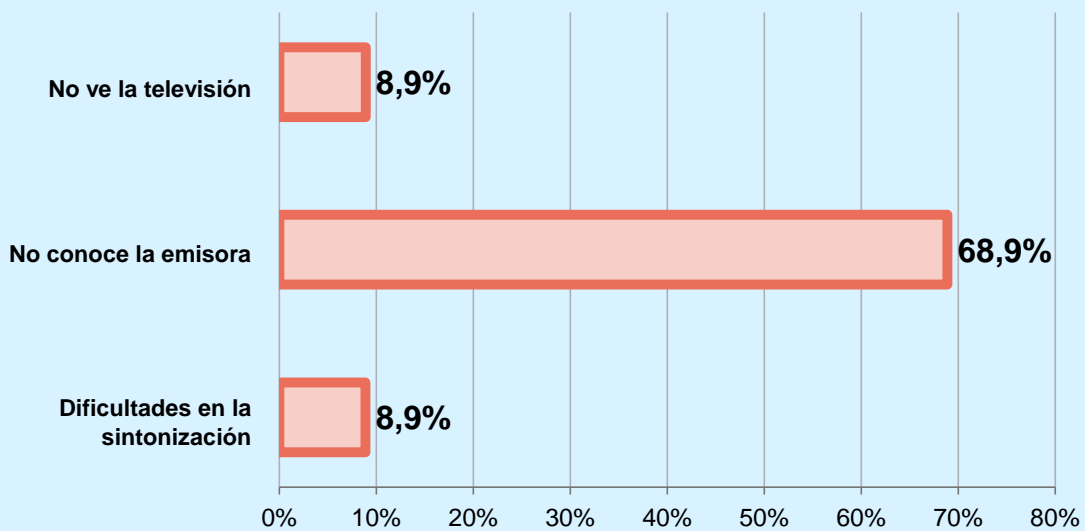
Sintonizada correctamente	64,3%
Sintonizada pero no se ve bien	14,3%
No puede sintonizarla	21,4%




 Universo: Población que conoce la emisora



### Inconveniencias a la difusión de la emisora



 Universo: Población general