




Radio San Vicente

12 / 2013

Estudio de audiencia de radio





FICHA TÉCNICA

**Universo:**

Población mayor de 15 años.

**Fecha del estudio:** (MM / AAAA)

12 / 2013

2 σ
2 sigma

Muestreo probabilístico, aleatorio simple.

**Número de entrevistas telefónicas:**

385

**Margen de error sobre el total de la muestra:**

$\pm 2,54\%$ (5,08%)

**Empresa que realiza el estudio:**

 **INFORTÉCNICA** - www.infortecnica.com

Puede verificar la autenticidad de los datos del estudio consultando la web:
www.audiencia.org o en www.audimedia.net



Radio San Vicente, seguida por cerca de 21000 personas, supera un once por ciento de share en Sant Vicent del Raspeig.

En el estudio realizado en diciembre de 2013. Radio San Vicente es conocida por el 72,7 por ciento de la población de Sant Vicent del Raspeig. En el último mes la han seguido cerca de 21000 personas durante 27 minutos al día de media. Sobre el total de la población, el tiempo medio de audiencia es de 10,1 minutos, con un 11,2 por ciento de share y un GRP 24h superior a 3000 personas.



ÁREA

Sant Vicent del Raspeig



Area de realización del estudio:

Sant Vicent del Raspeig



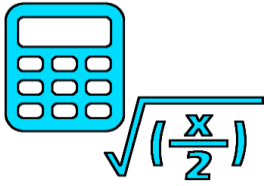
Población del área encuestada:

55.100



Poblaciones:

Sant Vicent del Raspeig



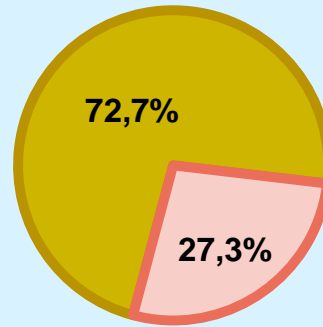
RESULTADOS

Conocedores de la emisora



72,7 %

40.059



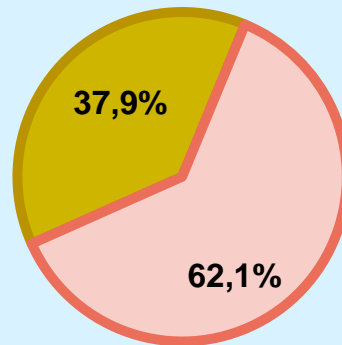
Universo: Población general

Seguidores de la emisora (Durante el último mes)



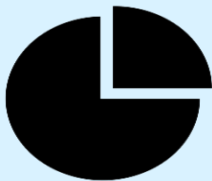
37,9 %

20.883



Universo: Población general

Porcentaje del tiempo de audiencia del medio en relación al resto.



11,2 % **SHARE 24h**

3.116 **GRP 24h**



Universo: Población general

Tiempo de audiencia diaria



10,1

minutos / persona
Población general



26,6

minutos / persona
Población que sigue la emisora



9.275

total horas
Población general

Universo:

Última vez que siguió la emisora



un día

7,1%



De 2 a 7 días

10,2%



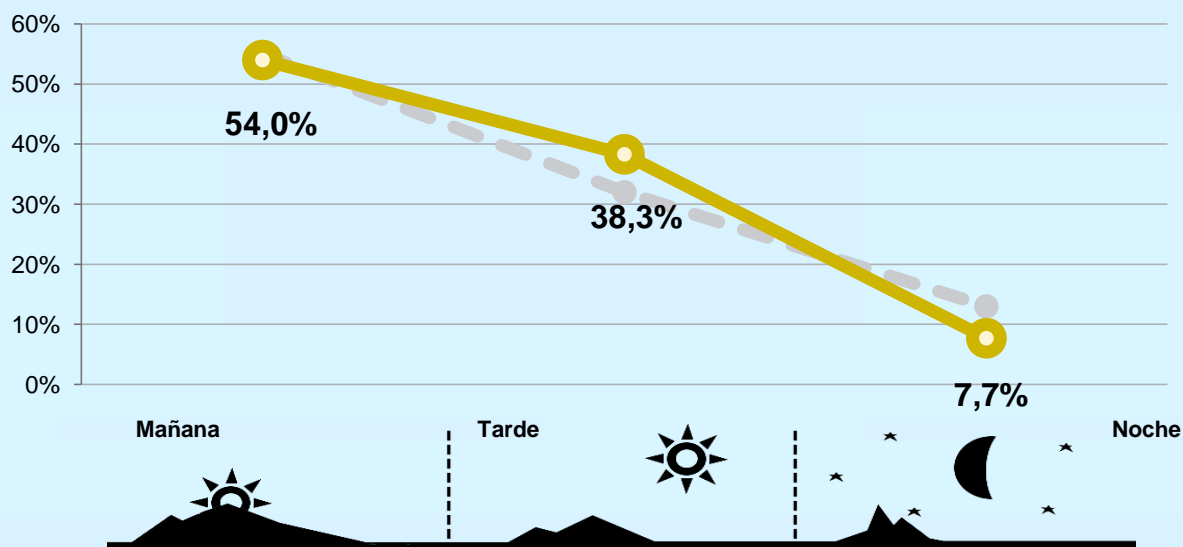
De 8 a 30 días

20,6%

0% 5% 10% 15% 20% 25%

Universo: Población general

Preferencia horaria



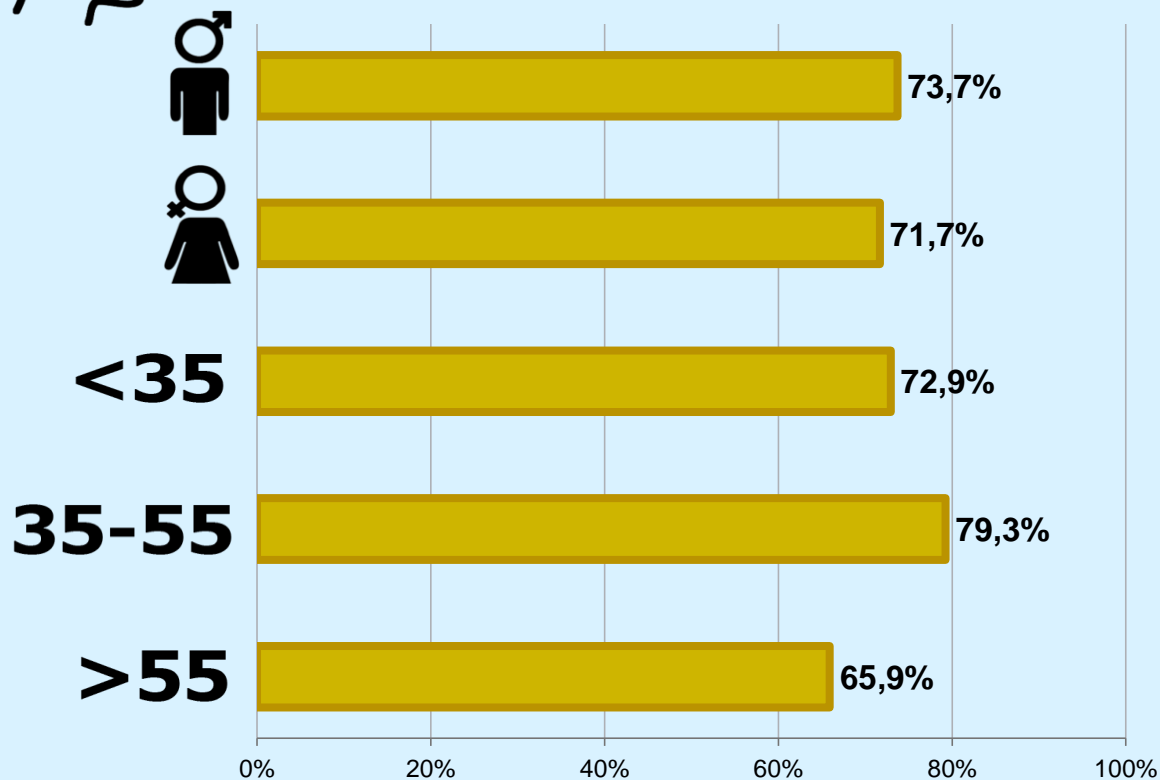
Universo: Población que sigue la emisora



RESULTADOS POR SEXO Y EDAD



Conocimiento de la emisora




Universo: Población general



Tiempo de audiencia diaria minutos / persona

	Varón	Mujer	<35	35-55	>55
Población general	10,4	8,4	5,2	9,2	16,0
Población que sigue la emisora	23,0	29,7	16,5	21,3	36,0



INFORMACIÓN COMPLEMENTARIA

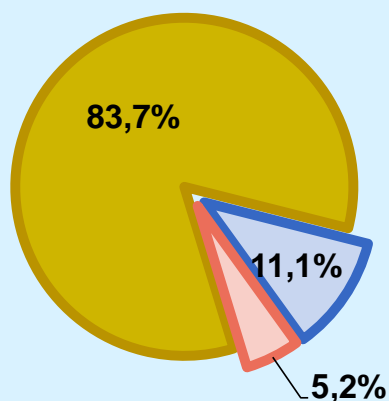


Calidad del sonido

Se escucha bien 83,7%

Regular 11,1%

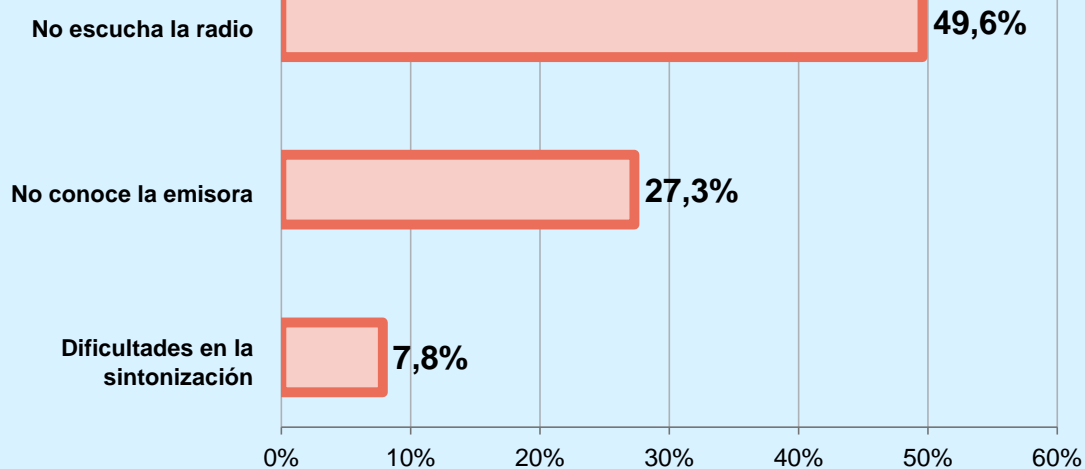
Mal 5,2%



Universo: Población que conoce la emisora



Inconveniencias a la difusión de la emisora



Universo: Población general