



Ràdio Martorell

12 / 2013


Estudi d'audiència de ràdio

**audimedia.net**



**Infortécnica**
audiència.org



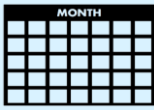


FITXA TÈCNICA



Univers:

Població major de 15 anys.



Data de l'estudi: (MM / AAAA)

12 / 2013

2 σ
2 sigma

Mostreig probabilístic, aleatori simple.



Nombre d'entrevistes telefòniques:

389



Marge d'error sobre el total de la mostra:

$\pm 2,53\%$ (5,07%)



Empresa que realitza l'estudi:

 **INFORTÈCNICA** - www.infortecnica.com

Pot verificar l'autenticitat de les dades del estudi a la web:
www.audiencia.org o www.audimedia.net



SÍNTESI

Ràdio Martorell, seguida per 10600 persones, obté un 13,1 per cent de share a Martorell.

L'estudi realitzat a l'decembre de 2013. Ràdio Martorell és coneguda per la major part de la població de Martorell. En l'últim mes l'han seguit 10600 persones durant 31 minuts al dia de mitjana. Sobre el total de la població, el temps mitjà d'audiència és de 12 minuts, amb un 13,1 per cent de share y un GRP 24h prop de 2000 a Martorell i de 4000 al conjunt de la seva àrea d'audiència.



ÀREA

Martorell



Area de l'estudi:

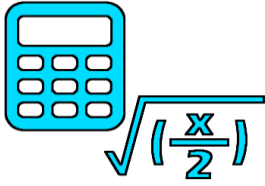
Martorell



Població de l'àrea enquestada:
28.000



Poblacions:
Martorell



RESULTATS

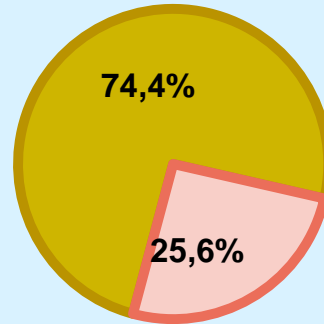
Martorell

Coneixedors de l'emissora



74,4 %

20.833



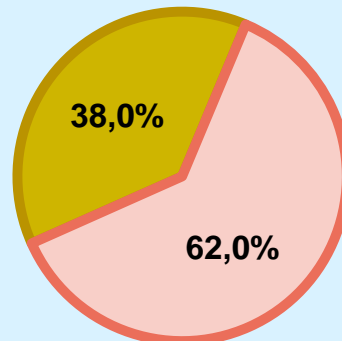
Univers: Població general

Seguidors de l'emissora (Durant l'últim mes)




38,0 %

10.633



Univers: Població general

Percentatge del temps d'audiència del mitjà en relació a la resta.



13,1 % **SHARE 24h**

1.842 **GRP 24h**



Univers: Població general

Temps d'audiència diària



11,8

minuts / persona
Població general



30,9

minuts / persona
Població que segueix l'emissora



5.484

total hores
Població general

 Univers:

Darrer cop que va seguir l'emissora



un dia

10,7%



De 2 a 7 dies


18,0%



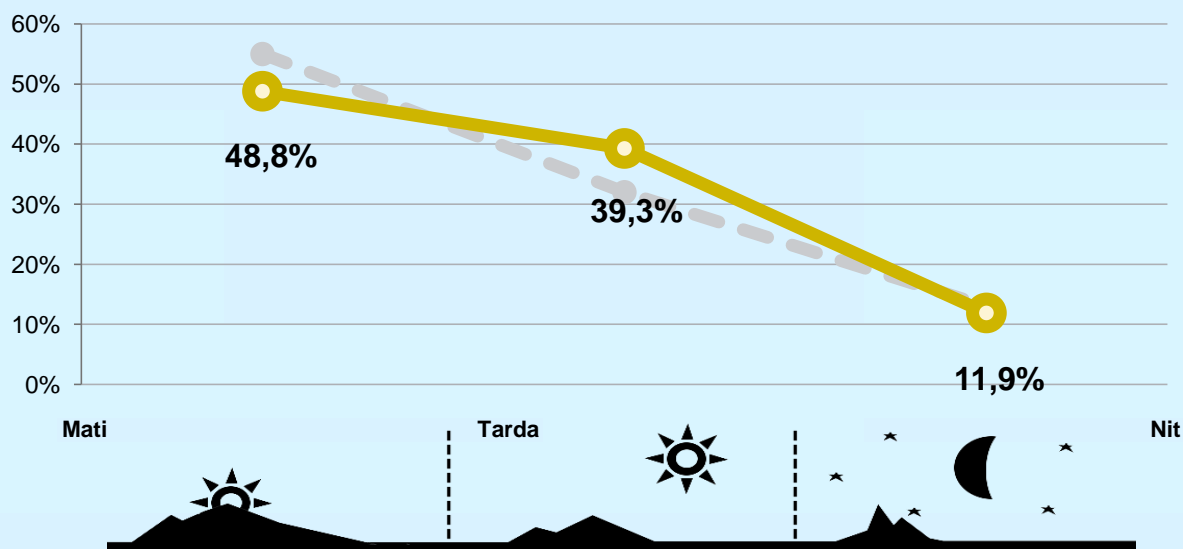
De 8 a 30 dies


9,3%

0% 5% 10% 15% 20%

 Univers: Població general

Preferència horària



 Univers: Població que segueix l'emissora



ÀREA

Proximitats de Martorell



Area de realizació del estudi:

Proximitats de Martorell



Població de l'àrea enquestada:


231.000



Poblacions:

Sant Llorenç d'Hortons
Gelida
Corbera de Llobregat
Castellví de Rosanes
La Palma de Cervelló
Sant Andreu de la Barca
Pallejà
El Papiol

Masquefa
Sant Esteve Sesrovires
Esparreguera
Abrera
Olesa de Montserrat
Castellbisbal
Ullastrell
Rubí



RESULTATS

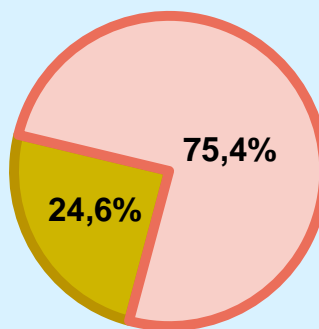
Proximitats de Martorell

Coneixedors de l'emissora



24,6 %

56.773



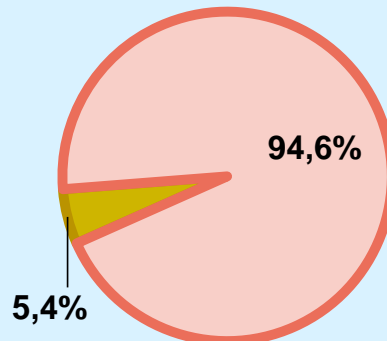
Univers: Població general

Seguidors de l'emissora (Durant l'últim mes)




5,4 %

12.535



Univers: Població general

Percentatge del temps d'audiència del mitjà en relació a la resta.



1,4 % **SHARE 24h**

1.587 **GRP 24h**



Univers: Població general

Temps d'audiència diària



1,2

22,6

4.723



Univers:

minuts / persona
Població general

minuts / persona
Població que segueix l'emissora

total hores
Població general

Darrer cop que va seguir l'emissora



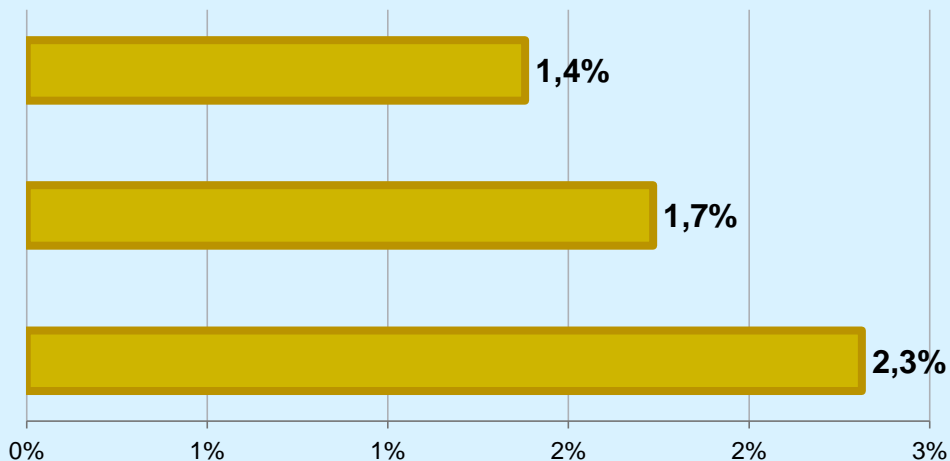
un dia



De 2 a 7 dies



De 8 a 30 dies



Univers: Població general



ÁREA

Ciudad Real



Area de realización del estudio:

Ciudad Real



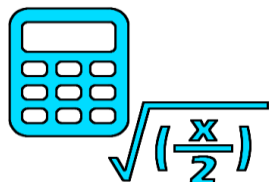
Población del área encuestada:

530.000



Poblaciones:

Todas



RESULTADOS

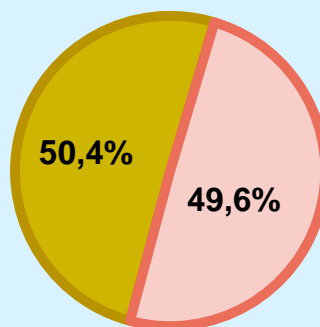
Ciudad Real

Conocedores de la emisora



50,4 %

267.345



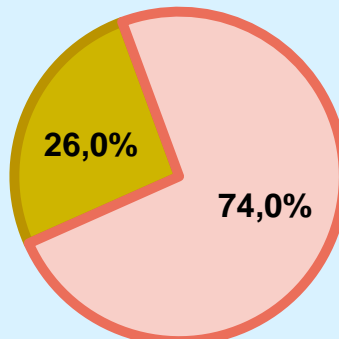
Universo: Población general

Seguidores de la emisora (Durante el último mes)




26,0 %

138.021



Universo: Población general

Porcentaje del tiempo de audiencia del medio en relación al resto.



8,5 % **SHARE 24h**

22.794 **GRP 24h**



Universo: Población general

Tiempo de audiencia diaria



7,7

29,5

67.840



Universo:

minutos / persona
Población general

minutos / persona
Población que sigue la emisora

total horas
Población general


Última vez que siguió la emisora



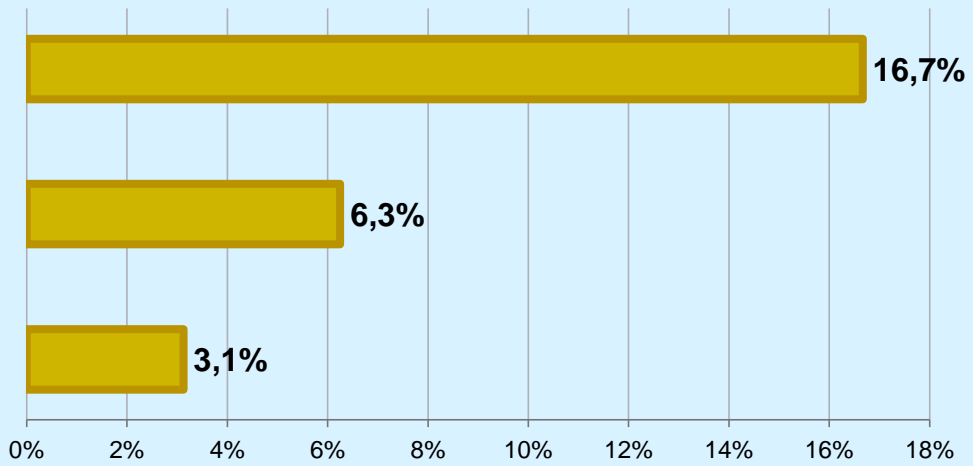
un día




De 2 a 7 días



De 8 a 30 días



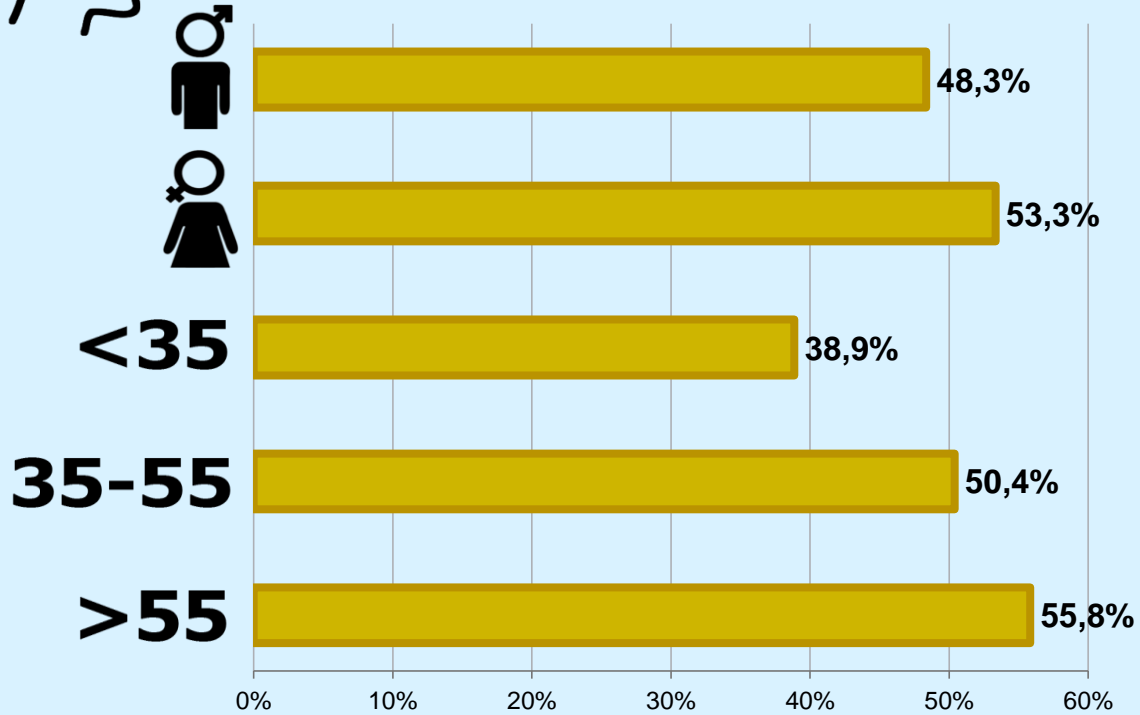
Universo: Población general



RESULTATS PER SEXE I EDAT



Coneixedors de l'emissora



Univers: Població general



Temps d'audiència diària minuts / persona

	Home	Muller	<35	35-55	>55
Població general	4,1	6,5	1,5	5,2	9,7
Població que segueix l'emissora	18,0	39,2	13,1	25,6	42,6

Dades basades en el conjunt de la mostra.
No són proporcionals a la població de cada àrea.



INFORMACIÓ COMPLEMENTÀRIA

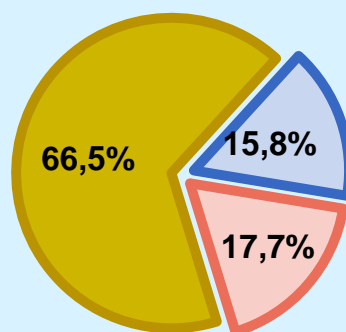



Qualitat del so

S'escolta bé 66,5%

Regular 15,8%

Malament 17,7%



 Univers: Població que coneix l'emissora

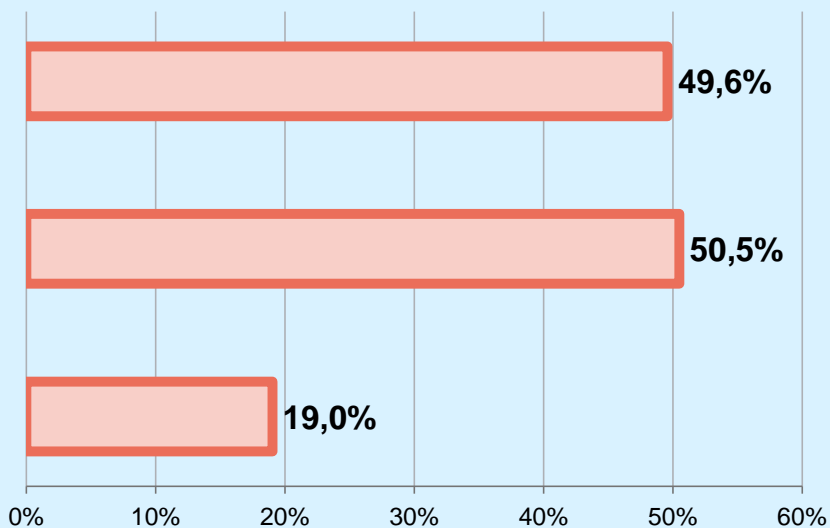



Inconveniències a la difusió de la emissora

No escolta la ràdio 49,6%

No coneix l'emissora 50,5%

Dificultats a la sintonització 19,0%

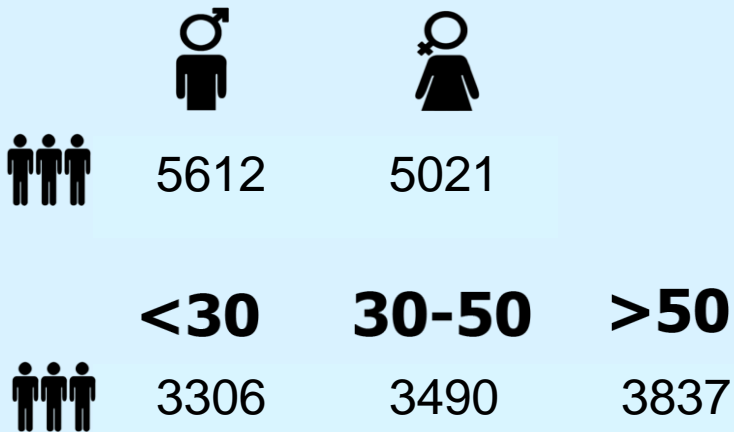


 Univers: Població general

Dades basades en el conjunt de la mostra.
No són proporcionals a la població de cada àrea.



Nombre de seguidors de l'emissora per sexes i edats



Univers: Població de Martorell