



**Ceuta Televisión**

**10 / 2013**


**Estudio de audiencia de televisión**

 **audimedia.net**



 **Infortécnica  
audiencia.org**





## FICHA TÉCNICA



**Universo:**  
Población mayor de 15 años.



**Fecha del estudio:** ( MM / AAAA )  
10 / 2013

**2σ**  
**2 sigma**

Muestreo probabilístico, aleatorio simple.



**Número de entrevistas telefónicas:**  
388



**Margen de error sobre el total de la muestra:**  
± 2,53% (5,07%)



**Población del área encuestada:**  
84.500



**Área del estudio:**  
Ceuta



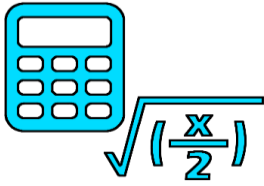
**Empresa que realiza el estudio:**  
 **INFORTÉCNICA** - [www.infortecnica.com](http://www.infortecnica.com)

Puede verificar la autenticidad de los datos del estudio consultando la web:  
[www.audiencia.org](http://www.audiencia.org) o en [www.audimedia.net](http://www.audimedia.net)



**Ceuta Televisión, seguida por 48700 personas, obtiene un 6,3 por ciento de share en Ceuta.**

En el estudio realizado en octubre de 2013. Ceuta Televisión es conocida por el 86,3 por ciento de la población de Ceuta. En el último mes la han seguido 48700 personas durante 20 minutos al día de media. Sobre el total de la población, el tiempo medio de audiencia es de 11 minutos, con un 6,3 por ciento de share y un GRP 24h de 5000 personas.



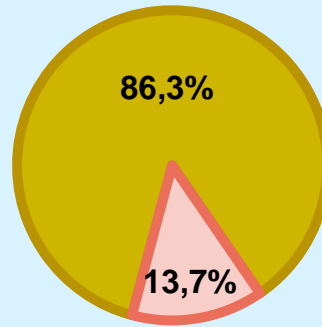
## R RESULTADOS

### Conocedores de la emisora



86,3 %

72.889



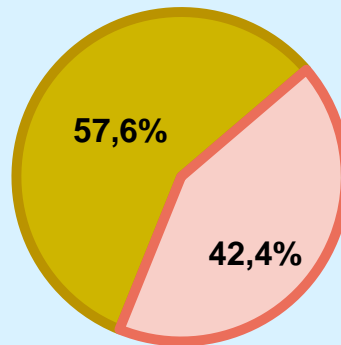
Universo: Población general

### Seguidores de la emisora ( Durante el último mes )



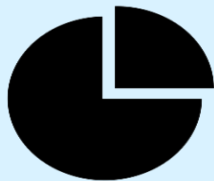
57,6 %

48.705



Universo: Población general

### Porcentaje del tiempo de audiencia del medio en relación al resto.



6,3 % **SHARE 24h**

5.026 **GRP 24h**

Universo: Población general

### Tiempo de audiencia diaria



11,3

minutos / persona  
Población general



19,6

minutos / persona  
Población que sigue la emisora



15.871

total horas  
Población general

Universo:


### Última vez que siguió la emisora



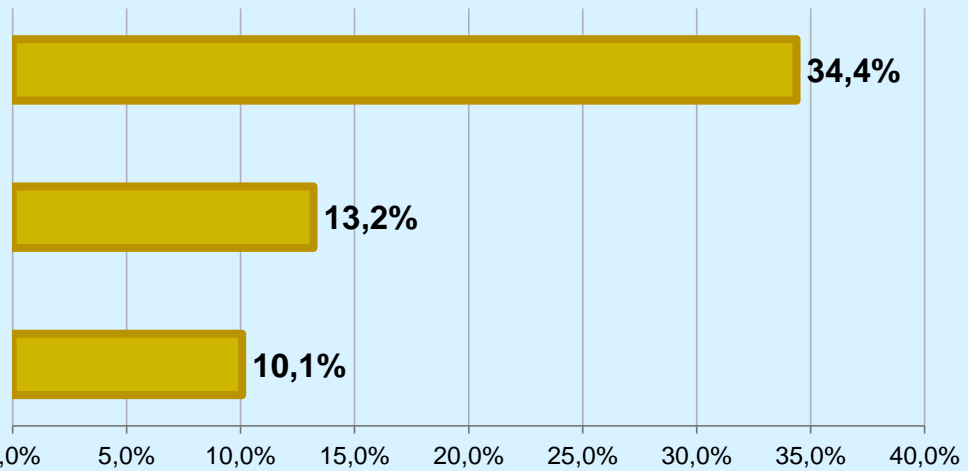
un día



De 2 a 7 días

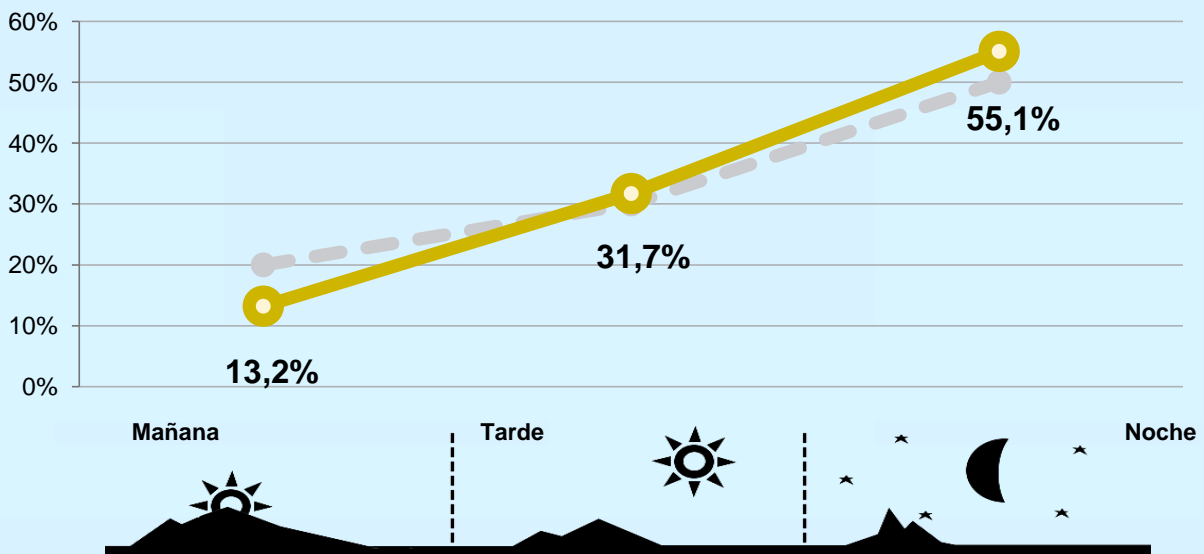


De 8 a 30 días



Universo: Población general

### Preferencia horaria



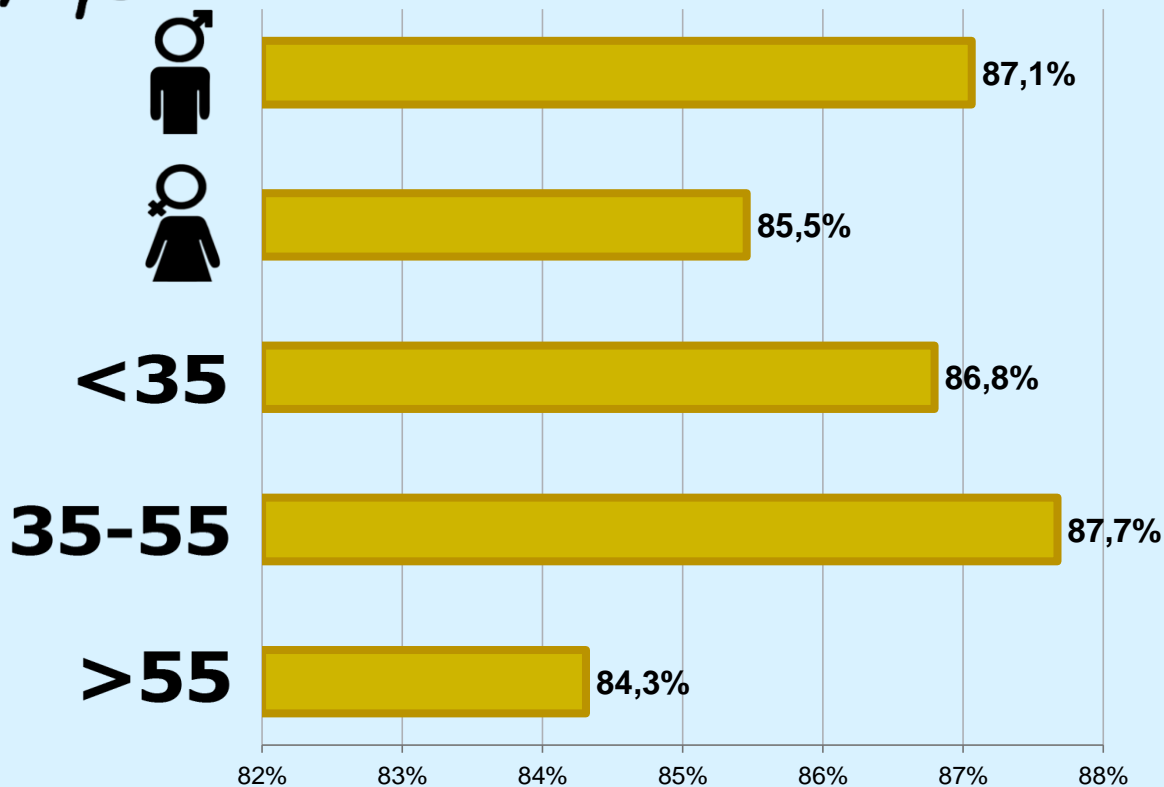
Universo: Población que sigue la emisora



# RESULTADOS POR SEXO Y EDAD



## Conocedores de la emisora




Universo: Población general



## Tiempo de audiencia diaria minutos / persona

	♀	♂	<35	35-55	>55
Población general	10,1	11,8	9,4	9,7	13,6
Población que sigue la emisora	18,6	19,6	15,2	18,2	22,5

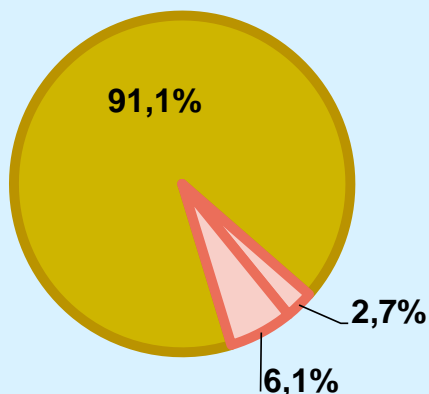


## INFORMACIÓN COMPLEMENTARIA



### Sintonización de la emisora

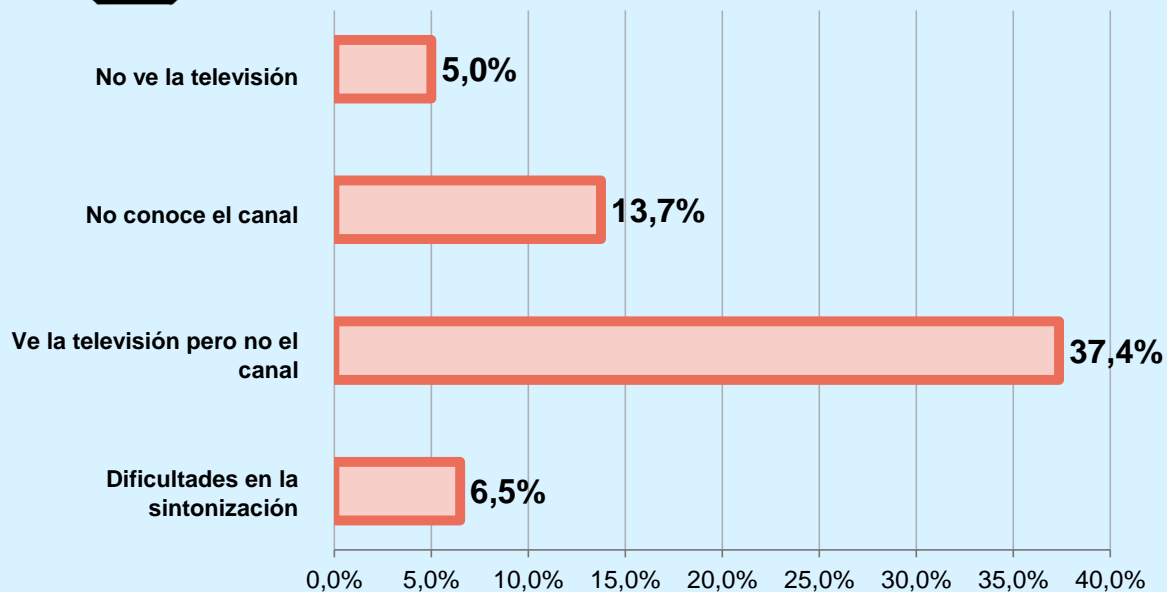
Sintonizada correctamente	91,1%
Sintonizada pero no se ve bien	2,7%
No puede sintonizarla	6,1%



Universo: Población que conoce la emisora



### Inconveniencias a la difusión de su emisora



Universo: Población general