

**Canal 54 Burgos**

**11 / 2013**

**Estudio de audiencia de televisión**

**audimedia.net**



**Infortécnica  
audiencia.org**





## FICHA TÉCNICA



**Universo:**  
Población mayor de 15 años.



**Fecha del estudio:** ( MM / AAAA )  
11 / 2013

**2σ**  
**2 sigma**

Muestreo probabilístico, aleatorio simple.



**Número de entrevistas telefónicas:**  
394



**Margen de error sobre el total de la muestra:**  
± 2,52% (5,03%)



**Población del área encuestada:**  
180.000



**Área del estudio:**  
Burgos



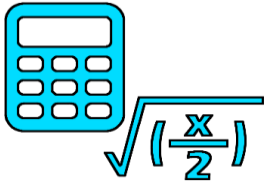
**Empresa que realiza el estudio:**  
 **INFORTÉCNICA** - [www.infortecnica.com](http://www.infortecnica.com)

Puede verificar la autenticidad de los datos del estudio consultando la web:  
[www.audiencia.org](http://www.audiencia.org) o en [www.audimedia.net](http://www.audimedia.net)



**Canal 54 Burgos, seguida por 74600 personas, obtiene un 3,2 por ciento de share en Burgos.**

En el estudio realizado en noviembre de 2013. Canal 54 Burgos es conocida por el 92,1 por ciento de la población de Burgos. En el último mes la han seguido 74600 personas durante 14 minutos al día de media. Sobre el total de la población, el tiempo medio de audiencia es de 6 minutos, con un 3,2 por ciento de share y un GRP 24h de 5500 personas.



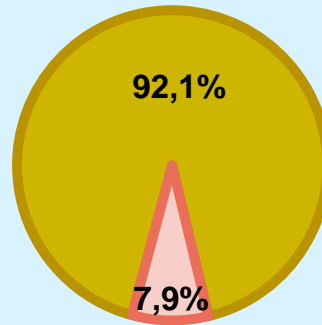
## R RESULTADOS

### Conocedores de la emisora



92,1 %

165.732



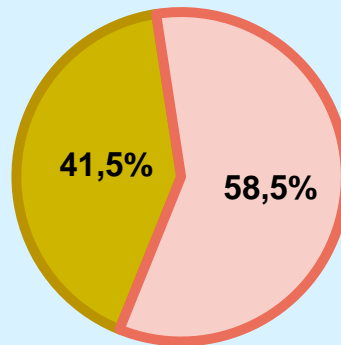
Universo: Población general

### Seguidores de la emisora ( Durante el último mes )



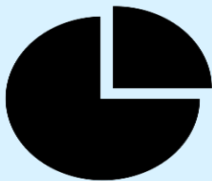
41,5 %

74.634



Universo: Población general

### Porcentaje del tiempo de audiencia del medio en relación al resto.



3,2 % **SHARE 24h**

5.535 **GRP 24h**



Universo: Población general

### Tiempo de audiencia diaria



5,8

minutos / persona  
Población general



14,1

minutos / persona  
Población que sigue la emisora



17.478

total horas  
Población general

Universo:


### Última vez que siguió la emisora



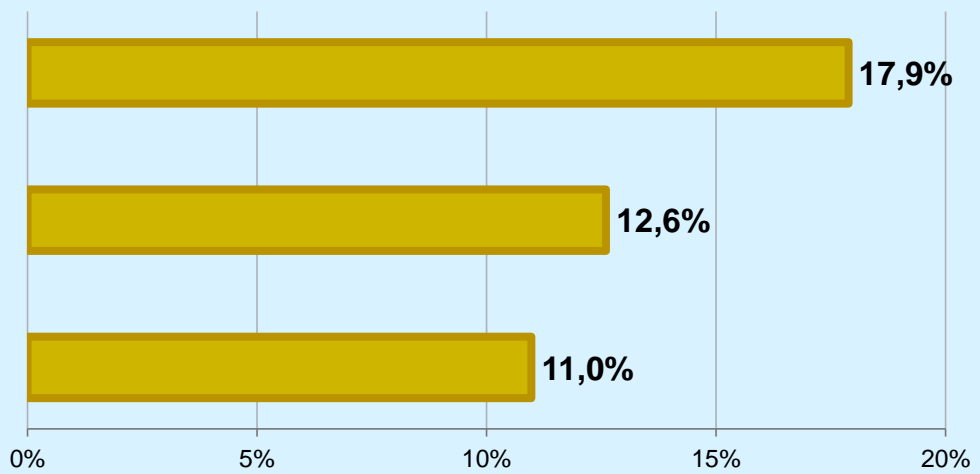
un día



De 2 a 7 días

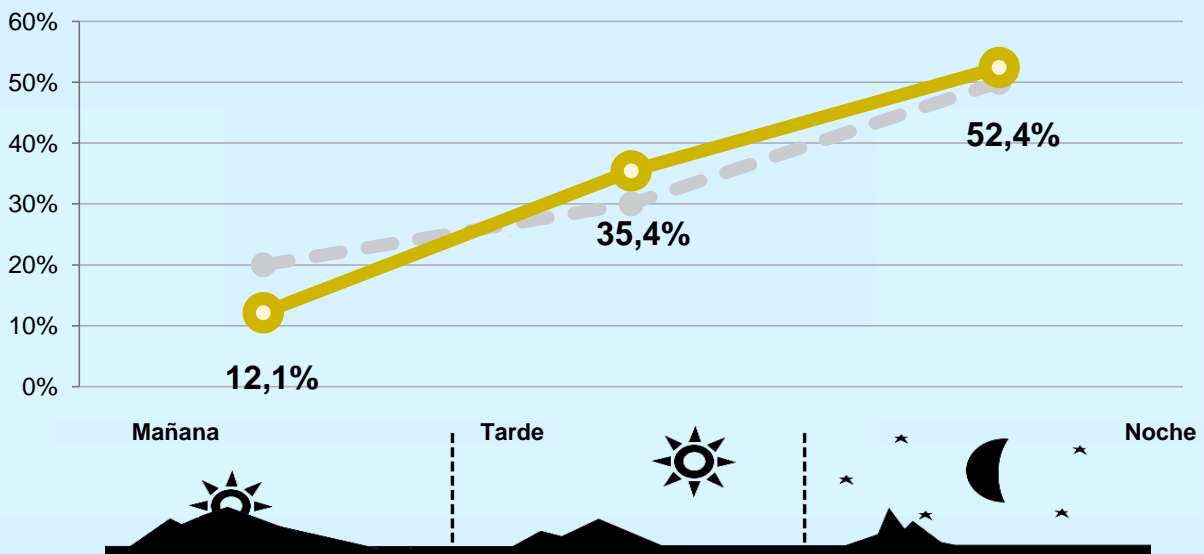


De 8 a 30 días



Universo: Población general

### Preferencia horaria



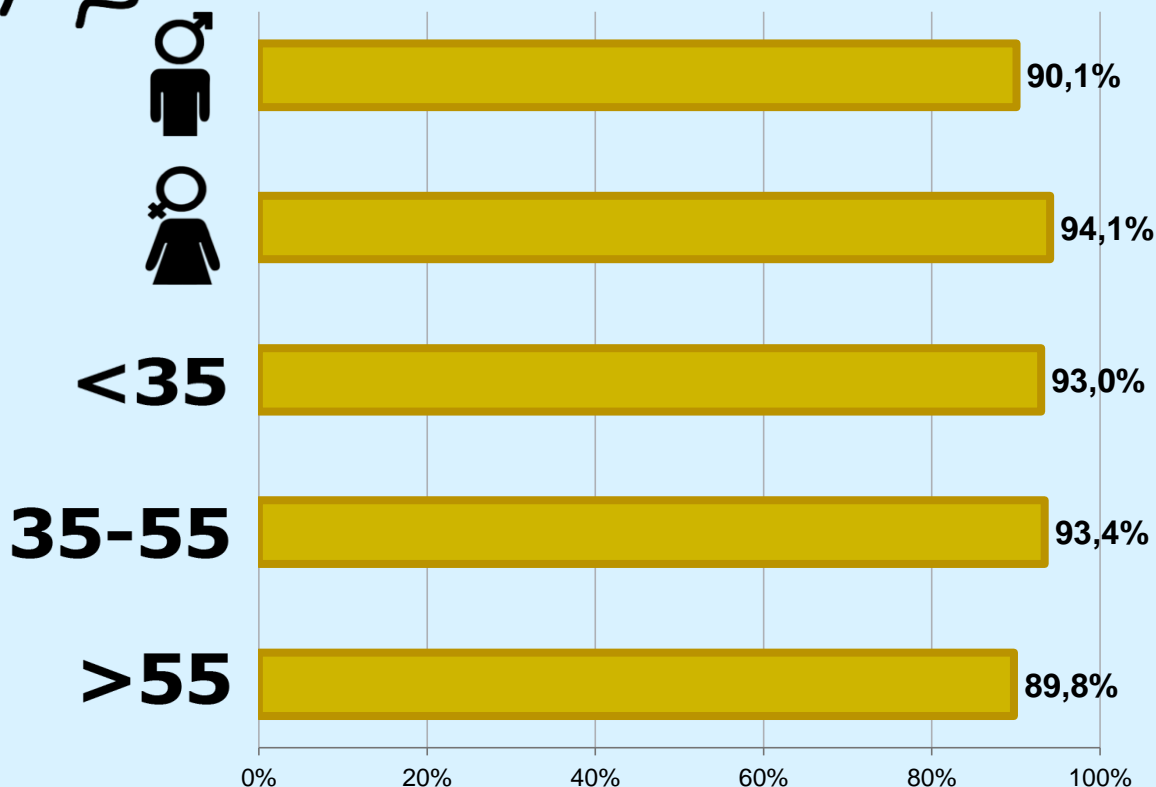
Universo: Población que sigue la emisora



# RESULTADOS POR SEXO Y EDAD



## Conocedores de la emisora




Universo: Población general



## Tiempo de audiencia diaria minutos / persona

	♀	♂	<35	35-55	>55
Población general	4,9	6,4	5,1	4,1	6,6
Población que sigue la emisora	12,0	15,2	15,9	11,3	14,1

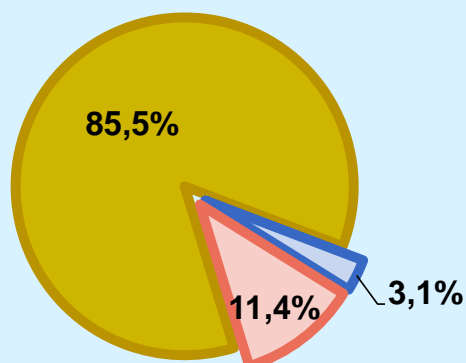



## INFORMACIÓN COMPLEMENTARIA



### Sintonización de la emisora

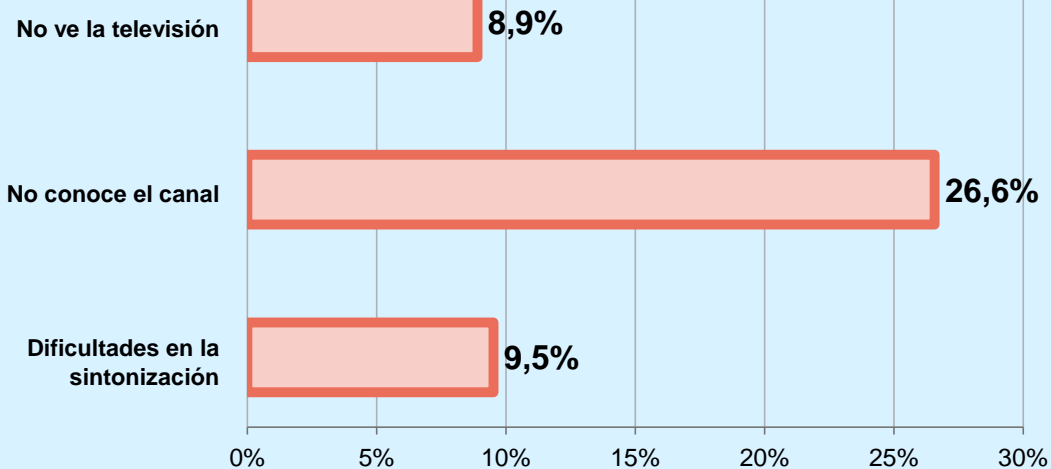
Sintonizada correctamente	85,5%
Sintonizada pero no se ve bien	3,1%
No puede sintonizarla	11,4%




 Universo: Población que conoce la emisora



### Inconveniencias a la difusión de la emisora



 Universo: Población general