



**SomReggae 106.0 FM**

**10 / 2013**


**Estudi d'audiència de ràdio**

**audimedia.net**



**Infortécnica  
audiencia.org**





## FITXA TÈCNICA



### Univers:

Població major de 15 anys.



### Data de l'estudi: (MM / AAAA)

10 / 2013

**2σ**  
2 sigma

Mostreig probabilístic, aleatori simple.



### Nombre d'entrevistes telefòniques:

378



### Marge d'error sobre el total de la mostra:

± 2,57% (5,14%)



### Població de l'àrea enquestada:

135.000



### Àrea de l'estudi:

#### Costa Brava

Sant Feliu de Guíxols  
Santa Cristina d'Aro  
Castell-Platja d'Aro  
Calonge  
Palamós  
Palafrugell  
Bisbal d'Empordà, La  
Torroella de Montgrí  
Castelló d'Empúries  
Escala, L'



Google



### Empresa que realitza l'estudi:



INFORTÈCNICA - [www.infortecnica.com](http://www.infortecnica.com)

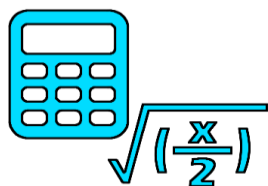
Pot verificar l'autenticitat de les dades del estudi a la web:  
[www.audiencia.org](http://www.audiencia.org) o [www.audimedia.net](http://www.audimedia.net)



**SomReggae 106.0 FM, seguida per 3600 persones, obté un 0,7 per cent de share a Costa Brava.**

L'estudi realitzat a l'octubre de 2013. SomReggae 106.0 FM és coneguda pel 13,1 per cent de la població de Costa Brava. En l'últim mes l'han seguit 3600 persones durant 23 minuts al dia de mitjana. Sobre el total de la població, el temps mitjà d'audiència és de 1 minuts, amb un 0,7 per cent de share y un GRP 24h de 500 persones.

A mesura que l'emissora sigui més coneguda, augmentarà les quotes d'audiència en funció de l'elevat seguiment dels que la coneixen



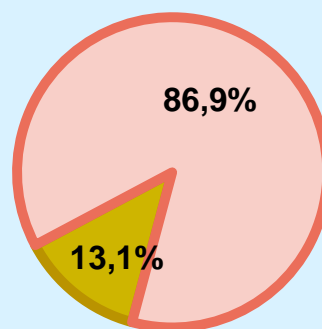
## R RESULTATS

### Coneixedors de l'emissora



13,1 %

17.629



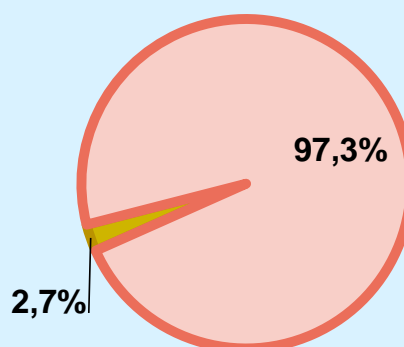
Univers: Població general

### Seguidors de l'emissora (Durant l'últim mes)




2,7 %

3.600



Univers: Població general

### Percentatge del temps d'audiència del mitjà en relació a la resta.



0,7 % **SHARE 24h**

513 **GRP 24h**

Univers: Població general

## Temps d'audiència diària



0,6

minuts / persona  
Població general



22,5

minuts / persona  
Població que segueix l'emissora



1.350

total hores  
Població general

Univers:


## Darrer cop que va seguir l'emissora



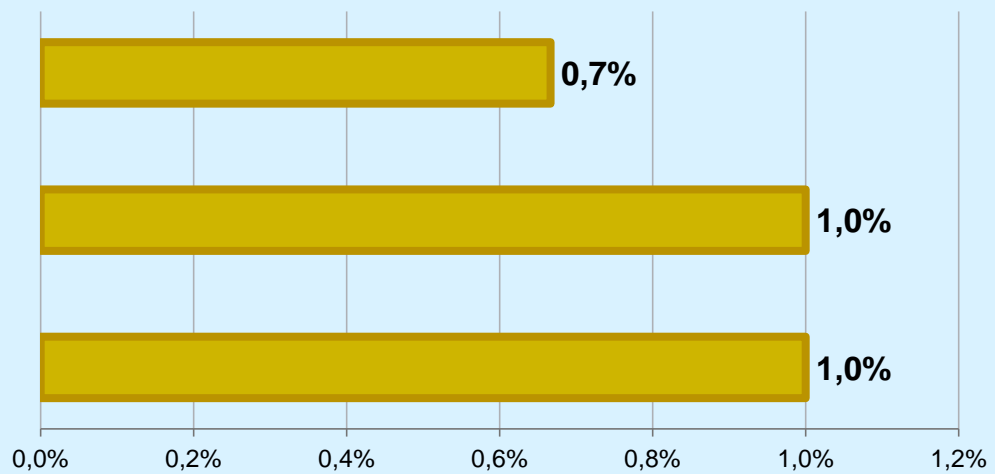
un dia



De 2 a 7 dies

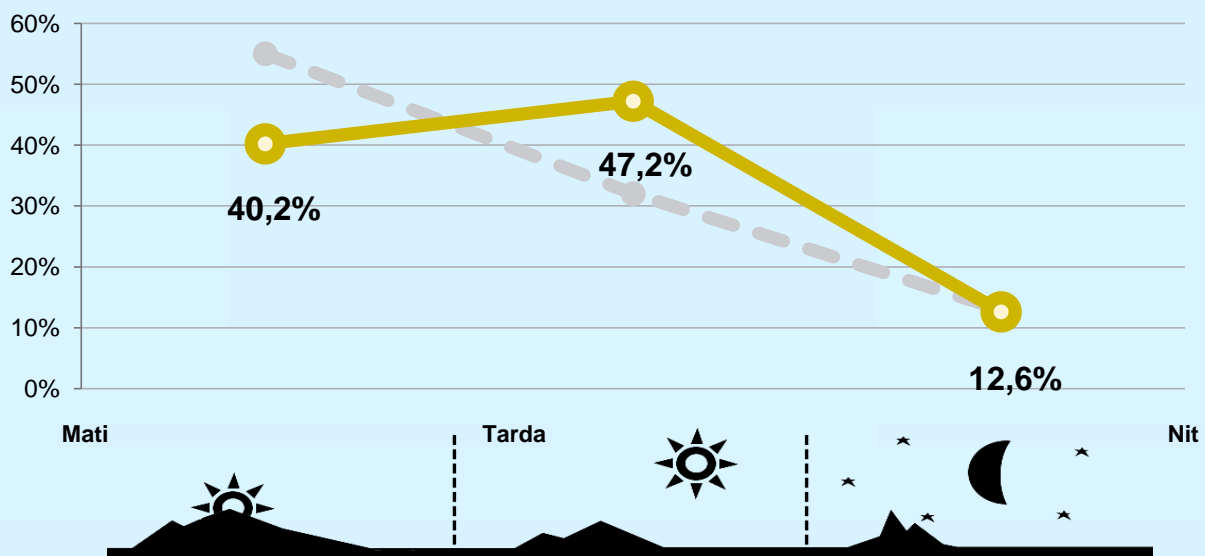


De 8 a 30 dies



Univers: Població general

## Preferència horària



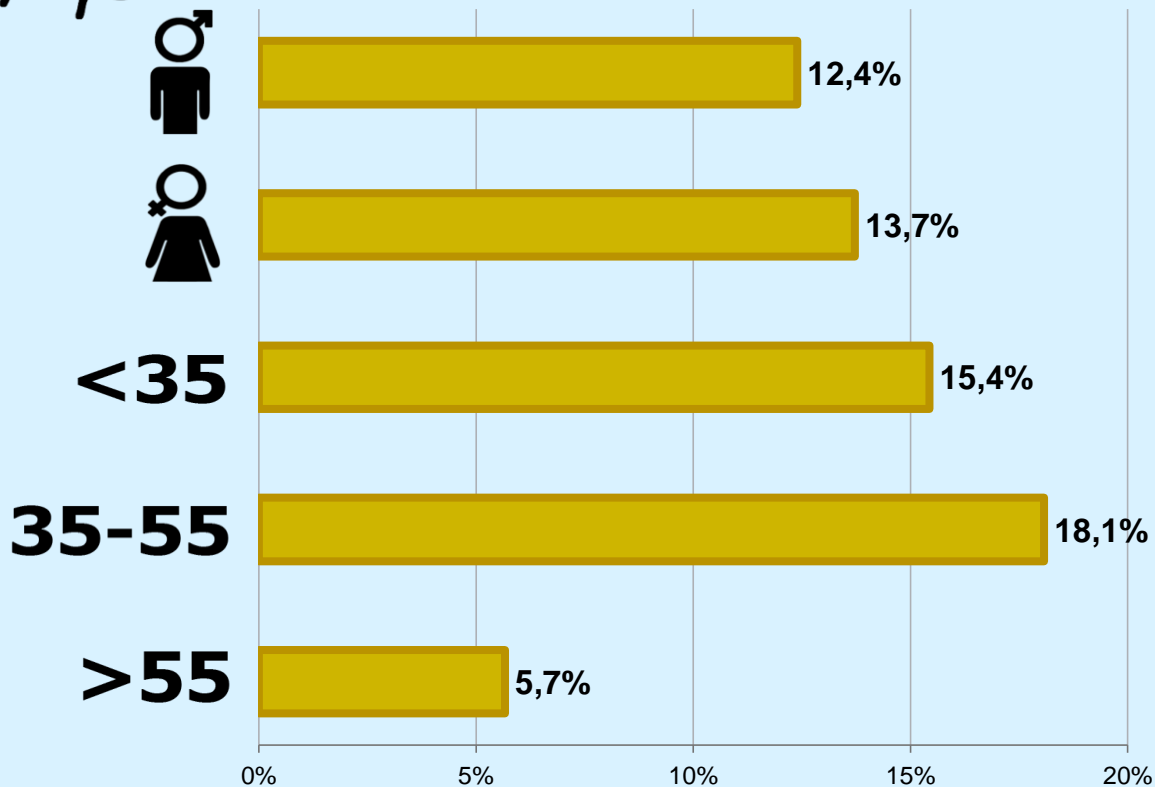
Univers: Població que segueix l'emissora



## RESULTATS PER SEXE I EDAT



### Coneixedors de l'emissora




Univers: Població general



### Temps d'audiència diària minuts / persona

	Home	Muller	<35	35-55	>55
Població general	0,4	0,8	0,4	0,8	0,6
Població que segueix l'emissora	10,1	36,0	10,1	28,1	34,0



## INFORMACIÓ COMPLEMENTÀRIA

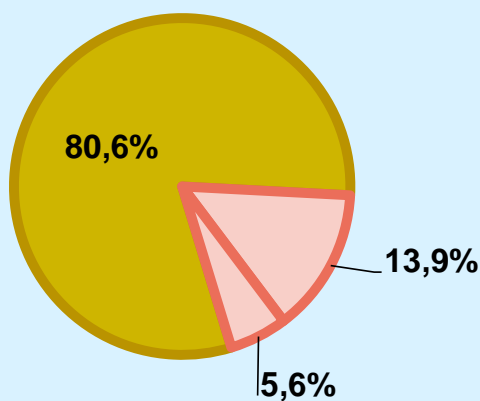


### Qualitat del so

S'escolta bé 80,6%

Regular 13,9%

Malament 5,6%



Univers: Població que coneix l'emissora



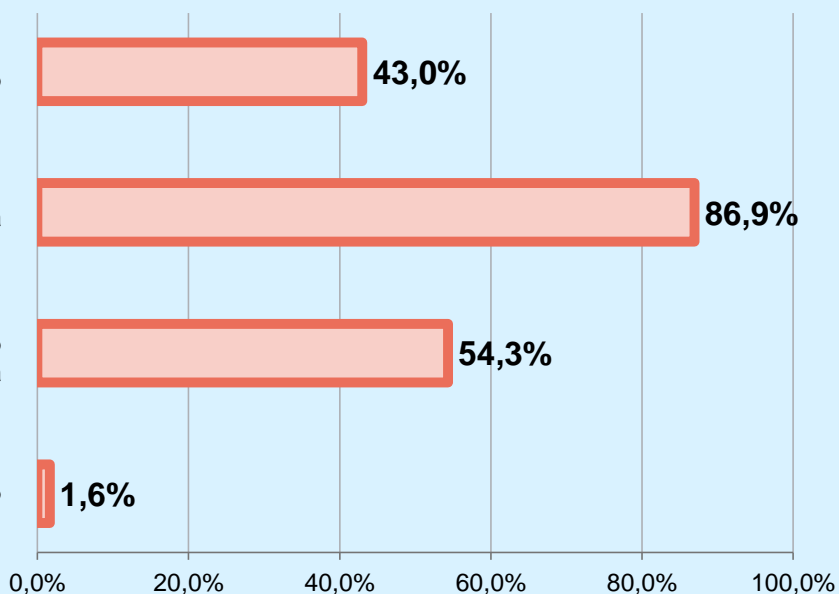
### Inconveniències a la difusió de la emissora

No escolta la ràdio 43,0%

No coneix l'emissora 86,9%

Escolta la ràdio però no l'emissora 54,3%

Dificultats a la sintonització 1,6%



Univers: Població general