



Vallès Visió

11 / 2013


Estudi d'audiència de televisió

 **audimedia.net**



 **Infortécnica
audiència.org**





FITXA TÈCNICA



Univers:

Població major de 15 anys.



Data de l'estudi: (MM / AAAA)

11 / 2013

2σ
2 sigma

Mostreig probabilístic, aleatori simple.



Nombre d'entrevistes telefòniques:

503



Marge d'error sobre el total de la mostra:

± 2,22% (4,45%)



Població de l'àrea enquestada:

105.000



Àrea de l'estudi:

Mollet i voltants

Mollet del Vallès
Parets del Vallès
Montornès del Vallès
Montmeló
Martorelles
Vallromanes



Empresa que realitza l'estudi:



INFORTÈCNICA - www.infortecnica.com

Pot verificar l'autenticitat de les dades del estudi a la web:
www.audiencia.org o www.audimedia.net

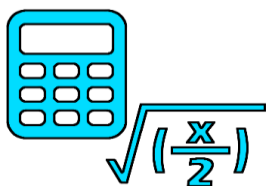


SÍNTESI

Vallès Visió, seguida per 44900 persones, obté un 4,8 per cent de share a Mollet i voltants.

L'estudi realitzat a l'novembre de 2013. Vallès Visió és coneguda pel 73,4 per cent de la seva àrea d'audiència. En l'últim mes l'han seguit 44900 persones durant 20 minuts al dia de mitjana. Sobre el total de la població, el temps mitjà d'audiència és de nou minuts, amb un 4,8 per cent de share y un GRP 24h de 4600 persones.

GRP24h = 4600 persones = 4,8% de telespectadors de l'àrea.



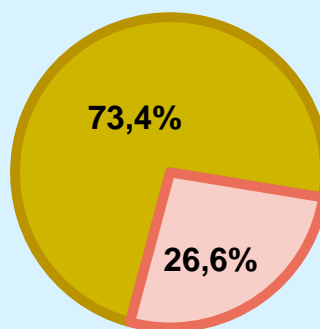
R RESULTATS

Coneixedors de l'emissora



73,4 %

77.096



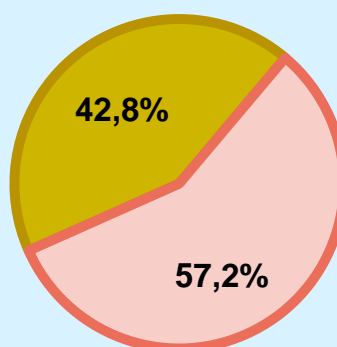
Univers: Població general

Seguidors de l'emissora (Durant l'últim mes)




42,8 %

44.949



Univers: Població general

Percentatge del temps d'audiència del mitjà en relació a la resta.



4,8 % **SHARE 24h**

4.609 **GRP 24h**

Univers: Població general

Temps d'audiència diària



8,7

minuts / persona
Població general



20,3

minuts / persona
Població que segueix l'emissora



15.179

total hores
Població general

Univers:


Darrer cop que va seguir l'emissora



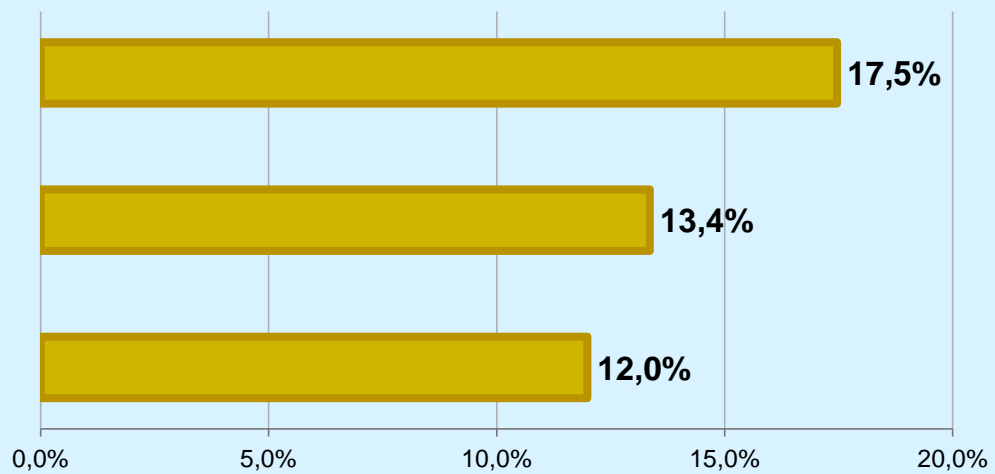
un dia



De 2 a 7 dies

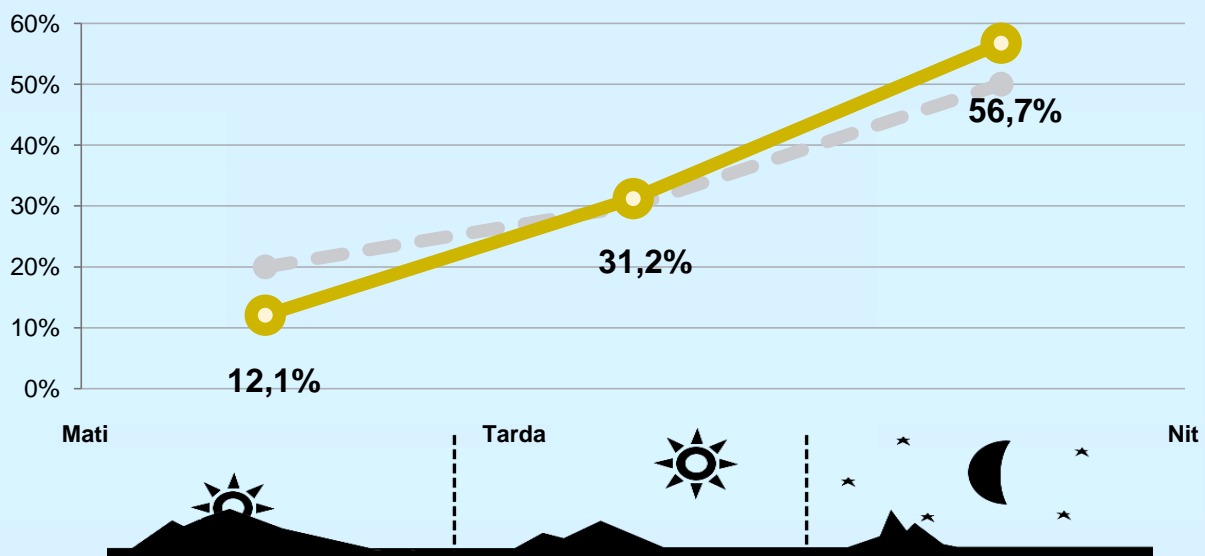


De 8 a 30 dies




Univers: Població general

Preferència horària



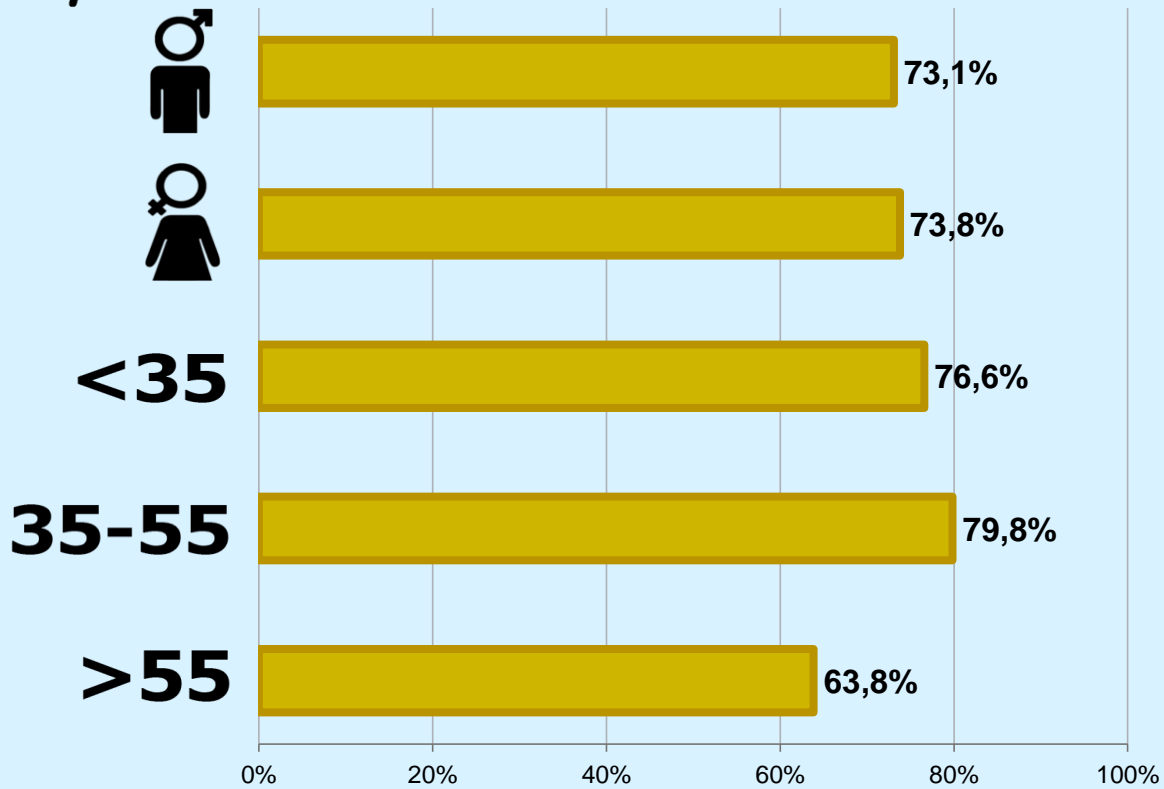
Univers: Població que segueix l'emissora



RESULTATS PER SEXE I EDAT



Coneixedors de l'emissora




Univers: Població general



Temps d'audiència diària minuts / persona

	Home	Muller	<35	35-55	>55
Població general	7,9	9,1	5,7	9,2	8,7
Població que segueix l'emissora	18,1	21,6	13,2	19,0	23,7

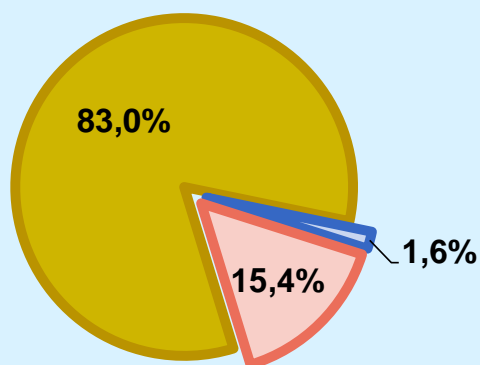



INFORMACIÓ COMPLEMENTÀRIA



Sintonització de l'emissora

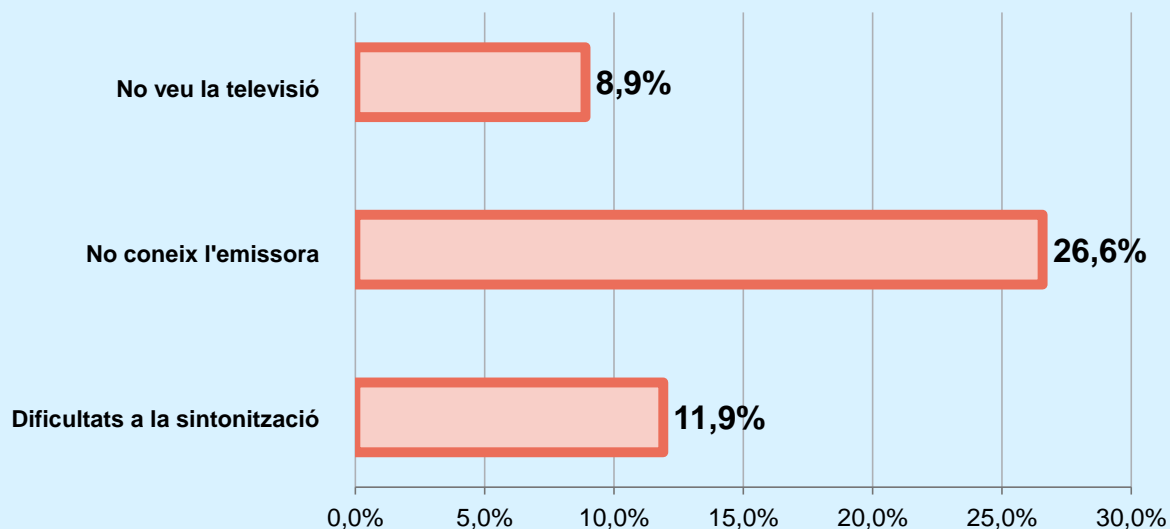
Sintonitzada correctament	83,0%
Sintonitzada però no es veu bé	1,6%
No pot sintonitzar	15,4%




 **Univers:** Població que coneix l'emissora



Inconveniències a la difusió de la emissora



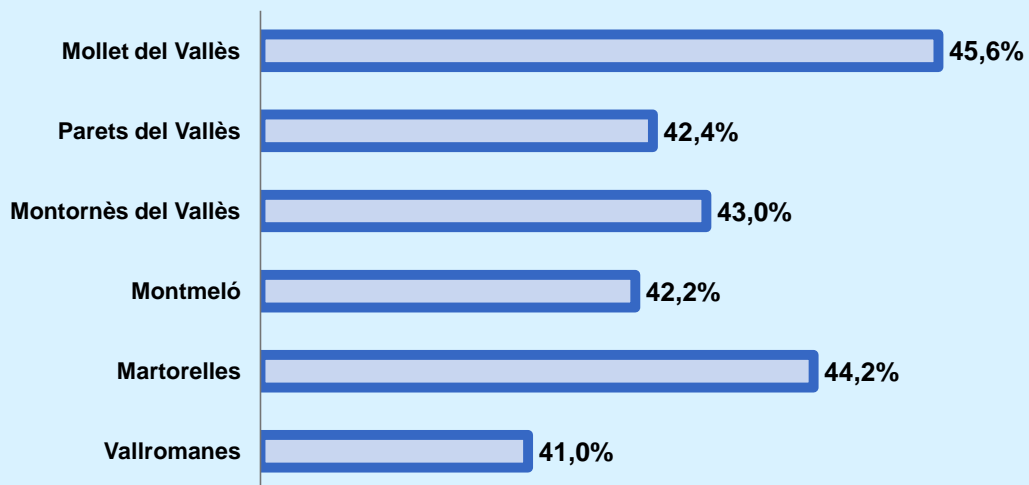
 **Univers:** Població general

Seguiment durant l'últim mes i share per poblacions



SHARE 24h

Mollet del Vallès	45,6%	5,0%
Parets del Vallès	42,4%	4,6%
Montornès del Vallès	43,0%	4,6%
Montmeló	42,2%	4,4%
Martorelles	44,2%	4,8%
Vallromanes	41,0%	4,2%



SHARE 24h

