



UA1 Ràdio

10 / 2013


Estudi d'audiència de ràdio

 audimedia.net



 Infortécnica
audiencia.org





FITXA TÈCNICA



Univers:

Població major de 15 anys.



Data de l'estudi: (MM / AAAA)

10 / 2013

2σ
2 sigma

Mostreig probabilístic, aleatori simple.



Nombre d'entrevistes telefòniques:

385



Marge d'error sobre el total de la mostra:

± 2,55% (5,09%)



Població de l'àrea enquestada:

353.000



Àrea de l'estudi:

Lleida i poblacions a 40 km



Empresa que realitza l'estudi:



INFORTÈCNICA - www.infortecnica.com

Pot verificar l'autenticitat de les dades del estudi a la web:
www.audiencia.org o www.audimedia.net

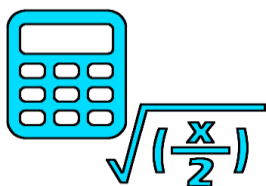
Relació de municipis sondejats:

| | | |
|-------------------------|-------------------------------|------------------------|
| Agramunt | Cubells | Montgai |
| Aitona | El Cogul | Montoliu de Lleida |
| Albatàrrec | El Palau d'Anglesola | Os de Balaguer |
| Albelda | El Poal | Osso de Cinca |
| Albesa | El Soleràs | Penelles |
| Alcampell | El Vilosell | Preixana |
| Alcanó | Els Alamús | Puiggròs |
| Alcarràs | Els Omellons | Puigverd de Lleida |
| Alcoletge | Els Omells de Na Gaia | Rosselló |
| Alfarràs | Els Torms | Sant Martí de Riucorb |
| Alfés | Esplús | Sarroca de Lleida |
| Algèri | Flix | Seròs |
| Alguaire | Fondarella | Sidamon |
| Almacelles | Fraga | Soses |
| Almatret | Fullella | Sudanell |
| Almenar | Gimenells i el Pla de la Font | Sunyer |
| Alpicat | Golmés | Tamarite de Litera |
| Altorricon | Granyena de les Garrigues | Tarrés |
| Anglesola | Ivars de Noguera | Térmens |
| Arbeca | Ivars d'Urgell | Tornabous |
| Artesa de Lleida | Juncosa | Torrebesses |
| Aspa | Juneda | Torrefarrera |
| Balaguer | La Bisbal de Falset | Torregrossa |
| Baldellou | La Floresta | Torrelameu |
| Barbens | La Fuliola | Torrente de Cinca |
| Belianes | La Granadella | Torres de Segre |
| Bellaguarda | La Granja d'Escarp | Torre-serona |
| Belcaire d'Urgell | La Palma d'Ebre | Ulldemolins |
| Bell-lloc d'Urgell | La Pobla de Cérvoles | Vallfogona de Balaguer |
| Bellmunt d'Urgell | La Portella | Velilla de Cinca |
| Bellpuig | La Sentiu de Sió | Vencillón |
| Belvis | L'Albagés | Vilagrassa |
| Belver de Cinca | L'Albi | Vilanova de Bellpuig |
| Benavent de Segrià | Les Avellanes I Santa Linya | Vilanova de la Barca |
| Binéfar | Les Borges Blanques | Vilanova de Segrià |
| Bovera | L'Espluga Calba | Vila-sana |
| Camarasa | Linyola | Vinaixa |
| Camporrélls | Llardecans | Zaidín |
| Castelldans | Lleida | |
| Castellnou de Seana | Maials | |
| Castelló de Farfanya | Maldà | |
| Castellserà | Margalef | |
| Castillonroy | Massalcoreig | |
| Cervià de les Garrigues | Menàrguens | |
| Chalamera | Miralcamp | |
| Corbins | Mollerussa | |



UA1 Ràdio, seguida per 22400 persones, obté un 2,1 per cent de share a Lleida i poblacions a 40 km.

L'estudi realitzat a l'octubre de 2013. UA1 Ràdio és coneguda pel 16,4 per cent de la població de Lleida i poblacions a 40 km. En l'últim mes l'han seguit 22400 persones durant 29 minuts al día de mitjana. Sobre el total de la població, el temps mitjà d'audiència és de 2 minuts, amb un 2,1 per cent de share y un GRP 24h de 4100 persones.



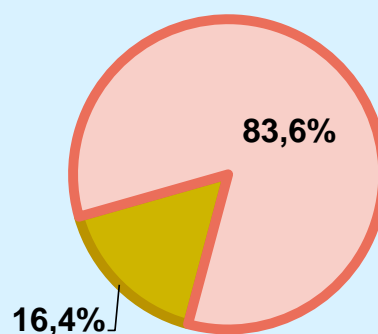
R RESULTATS

Coneixedors de l'emissora



16,4 %

57.993



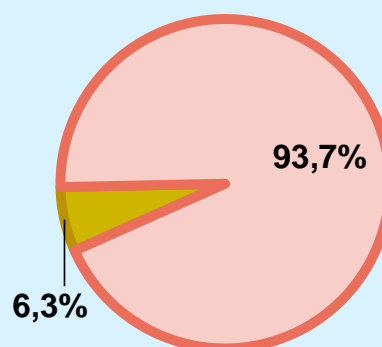
Univers: Població general

Seguidors de l'emissora (Durant l'últim mes)




6,3 %

22.393



Univers: Població general

Percentatge del temps d'audiència del mitjà en relació a la resta.



2,1 % **SHARE 24h**

4.136 **GRP 24h**

Univers: Població general

Temps d'audiència diària



1,9

minuts / persona
Població general



29,2

minuts / persona
Població que segueix l'emissora



10.884

total hores
Població general

Univers:


Darrer cop que va seguir l'emissora



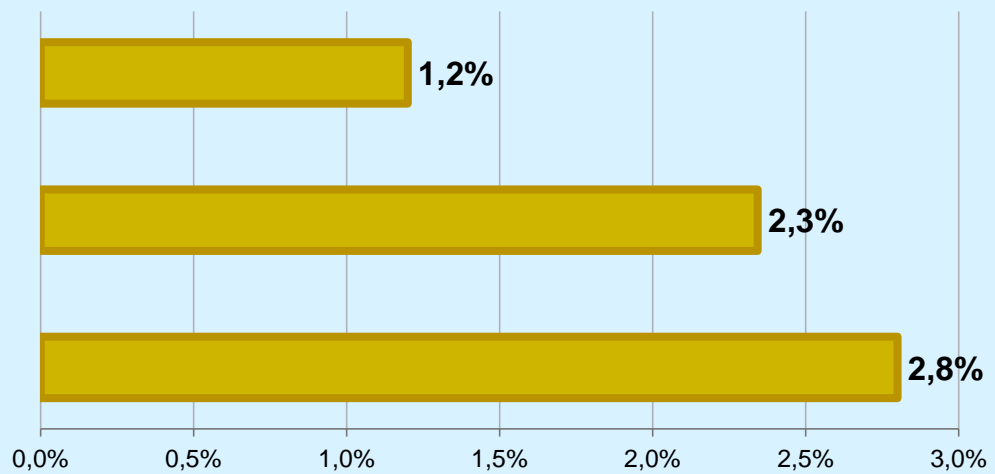
un día



De 2 a 7 dies

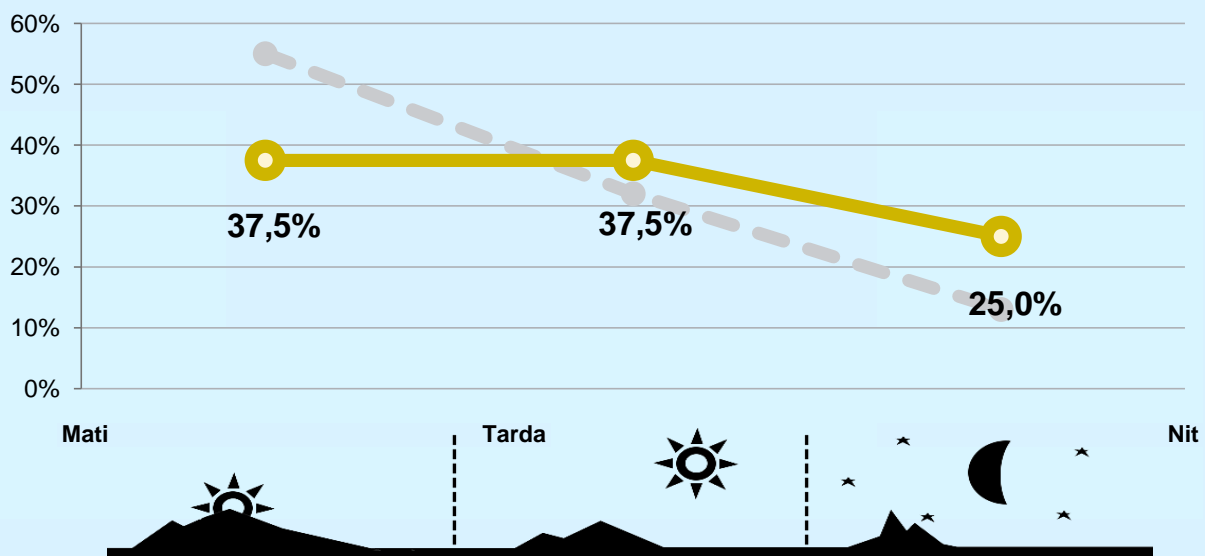


De 8 a 30 dies



Univers: Població general

Preferència horària



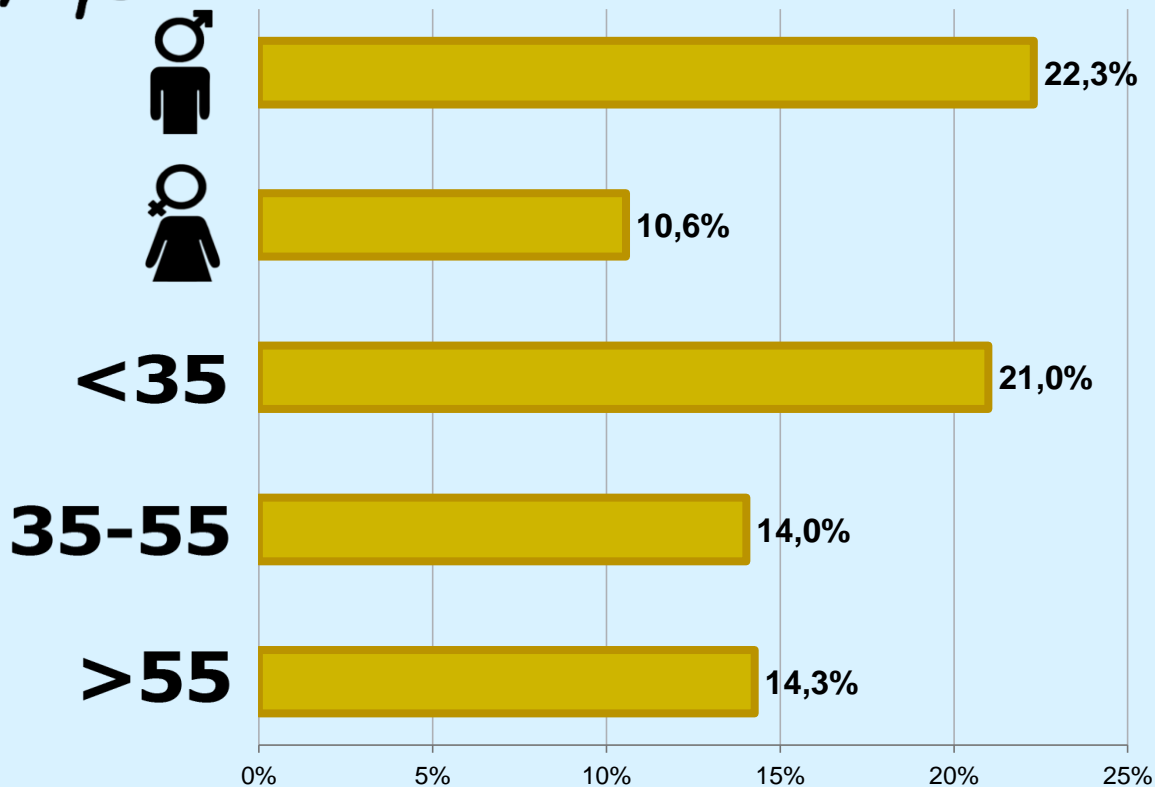
Univers: Població que segueix l'emissora



RESULTATS PER SEXE I EDAT



Coneixedors de l'emissora




Univers: Població general



Temps d'audiència diària minuts / persona

| | Home | Muller | <35 | 35-55 | >55 |
|---------------------------------|------|--------|------|-------|------|
| Població general | 2,5 | 1,0 | 0,7 | 2,3 | 1,7 |
| Població que segueix l'emissora | 38,6 | 15,0 | 13,2 | 32,2 | 21,8 |



INFORMACIÓ COMPLEMENTÀRIA

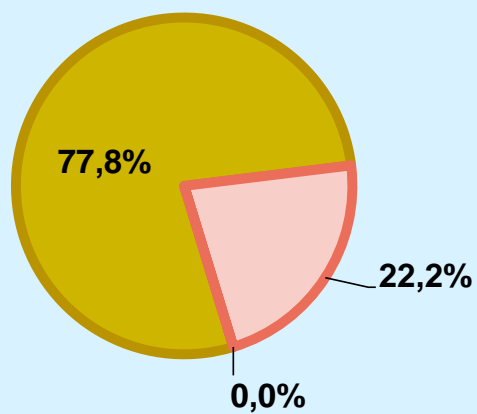



Qualitat del so

S'escolta bé 77,8%

Regular 22,2%

Malament 0,0%



 Univers: Població que coneix l'emissora