



Radio RTV Ceuta

10 / 2013


Estudio de audiencia de radio

audimedia.net



**Infortécnica
audiencia.org**





FICHA TÉCNICA



Universo:
Población mayor de 15 años.



Fecha del estudio: (MM / AAAA)
10 / 2013

2σ
2 sigma

Muestreo probabilístico, aleatorio simple.



Número de entrevistas telefónicas:
394



Margen de error sobre el total de la muestra:
± 2,51% (5,03%)



Población del área encuestada:
82.000



Área:
Ceuta



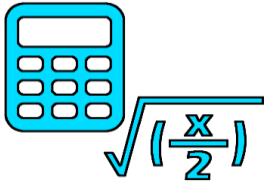
Empresa que realiza el estudio:
 **INFORTÉCNICA** - www.infortecnica.com

Puede verificar la autenticidad de los datos del estudio consultando la web:
www.audiencia.org o en www.audimedia.net



Radio RTV Ceuta, seguida por cerca de 30.000 personas, obtiene un 10 por ciento de share en Ceuta.

En el estudio realizado en octubre de 2013. Radio RTV Ceuta es conocida por el 68,6 por ciento de la población de Ceuta. En el último mes la han seguido 29800 personas durante 24 minutos al día de media. Sobre el total de la población, el tiempo medio de audiencia es de 9 minutos, con un 9,8 por ciento de share y un GRP 24h de 4600 personas.



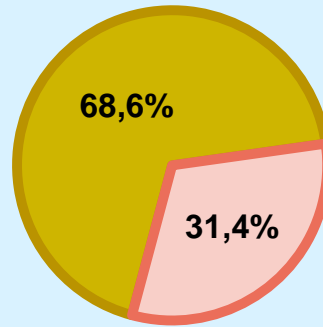
RESULTADOS

Conocedores de la emisora



68,6 %

56.248



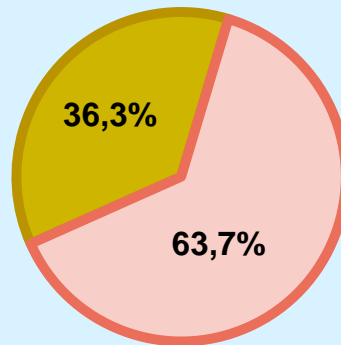
Universo: Población general

Seguidores de la emisora (Durante el último mes)



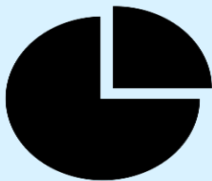
36,3 %

29.767



Universo: Población general

Porcentaje del tiempo de audiencia del medio en relación al resto.



9,8 % **SHARE 24h**

4.577 **GRP 24h**

Universo: Población general

Tiempo de audiencia diaria



8,8

minutos / persona
Población general



24,3

minutos / persona
Población que sigue la emisora



12.044

total horas
Población general

Universo:


Última vez que siguió la emisora



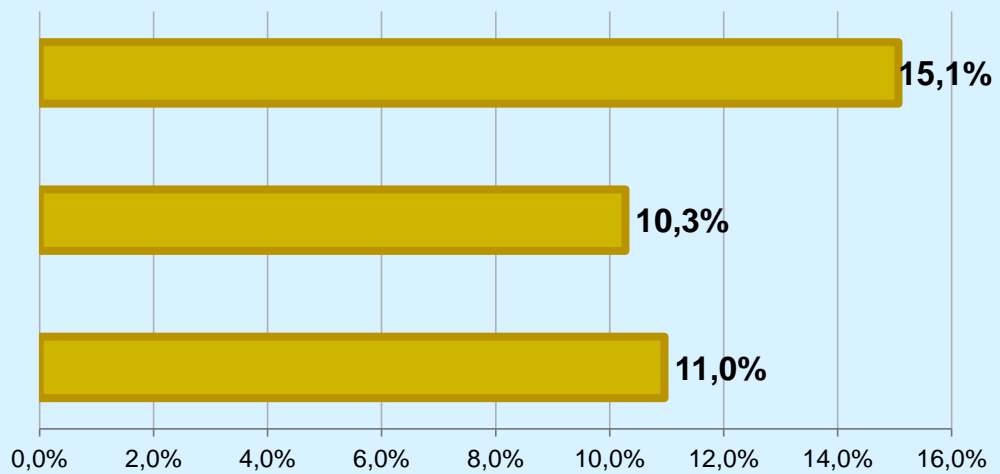
un día



De 2 a 7 días

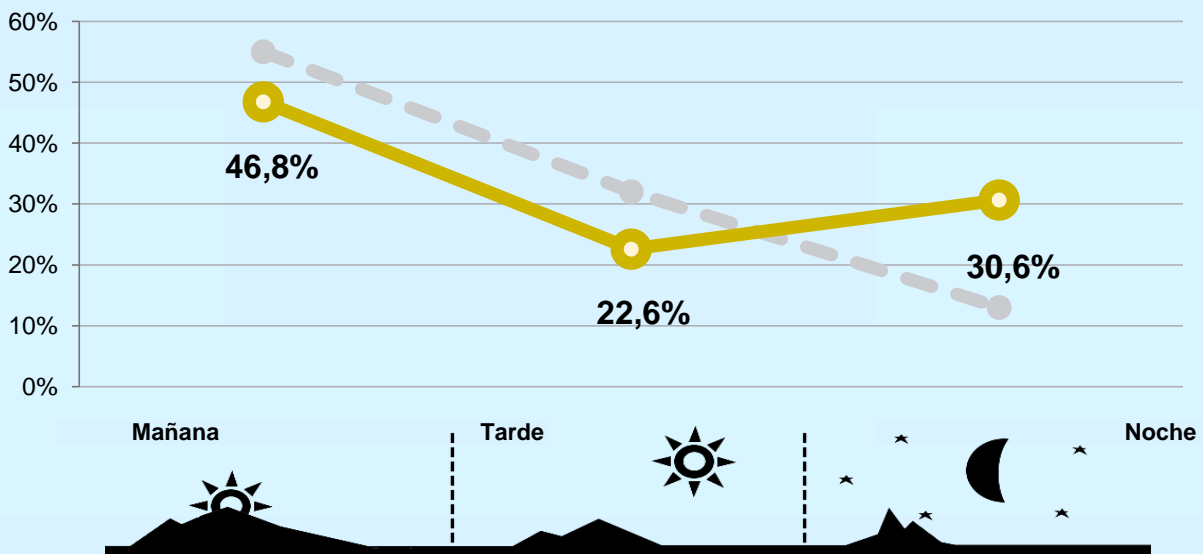


De 8 a 30 días



Universo: Población general

Preferencia horaria



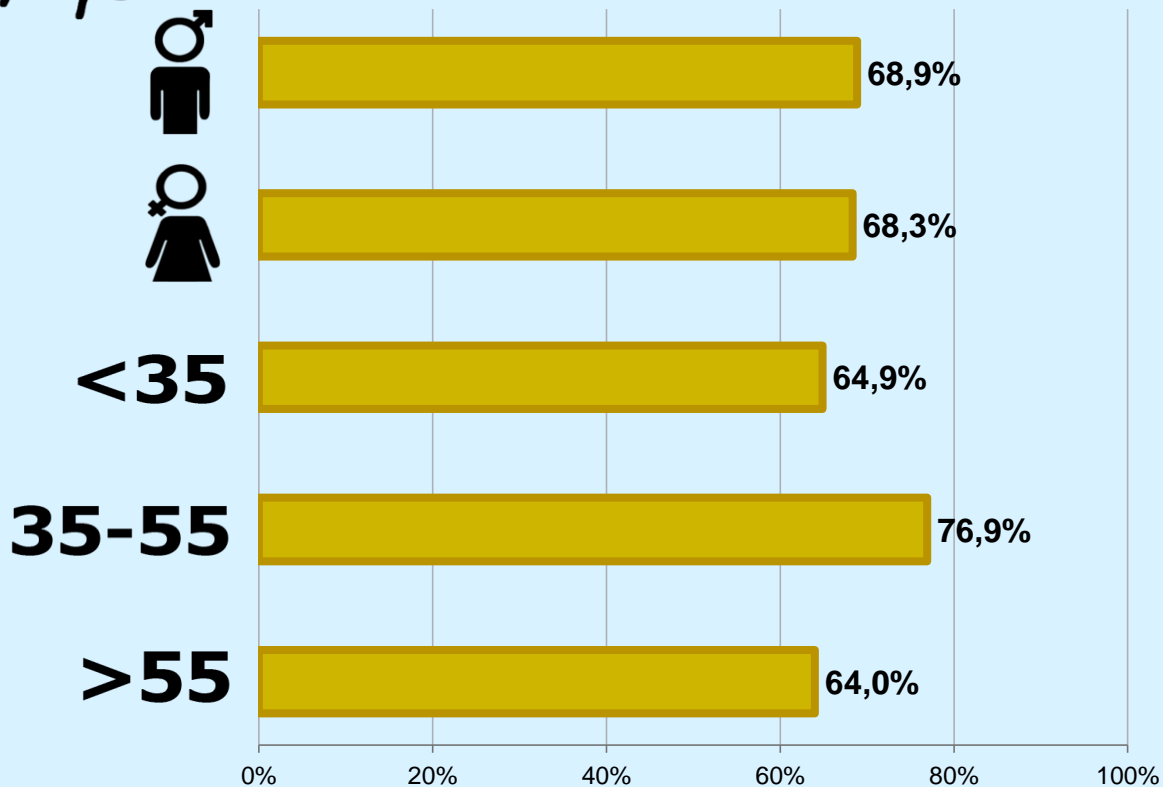
Universo: Población que sigue la emisora



RESULTADOS POR SEXO Y EDAD



Conocimiento de la emisora



Universo: Población general



Tiempo de audiencia diaria minutos / persona

	♀	♂	<35	35-55	>55
Población general	9,4	8,3	6,5	11,0	7,6
Población que sigue la emisora	25,3	23,4	17,2	23,2	39,0