




Televigo

12 / 2013

Estudio de audiencia de televisión





FICHA TÉCNICA



Universo:

Población mayor de 15 años.



Fecha del estudio: (MM / AAAA)

12 / 2013

2σ
2 sigma

Muestreo probabilístico, aleatorio simple.



Número de entrevistas telefónicas:

348



Margen de error sobre el total de la muestra:

± 2,68% (5,36%)



Empresa que realiza el estudio:

 **INFORTÉCNICA** - www.infortecnica.com

Puede verificar la autenticidad de los datos del estudio consultando la web:
www.audiencia.org o en www.audimedia.net



SÍNTESIS

Televigo, seguida por 178000 personas, obtiene un 5 por ciento de share en Vigo y entorno.

En el estudio realizado en noviembre-diciembre de 2013. Televigo es conocida por el 88,6 por ciento de la población de Vigo y entorno. En el último mes la han seguido 178000 personas durante 19 minutos al día de media. Sobre el total de la población, el tiempo medio de audiencia es de 8,9 minutos, con un 5 por ciento de share y un GRP 24h de 17200 personas.



ÁREA

Vigo y entorno



Area de realización del estudio:

Vigo y entorno



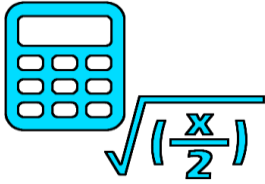
Población del área encuestada:

380.000



Poblaciones:

Vigo
Baiona
Gondomar
Nigrán
Cangas
Moaña



RESULTADOS

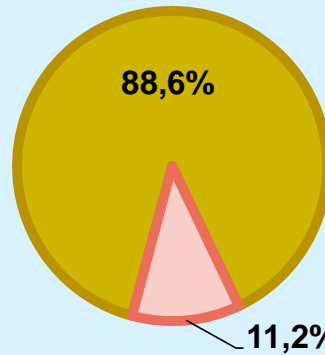
Vigo y entorno

Conocedores de la emisora



88,6 %

336.566



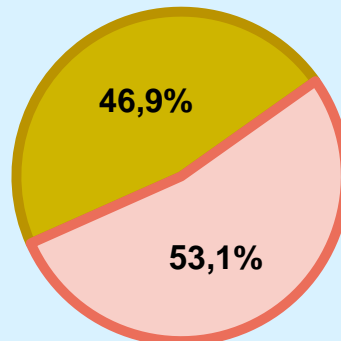
Universo: Población general

Seguidores de la emisora (Durante el último mes)




46,9 %

178.048



Universo: Población general

Porcentaje del tiempo de audiencia del medio en relación al resto.



5,0 % **SHARE 24h**

17.211 **GRP 24h**



Universo: Población general

Tiempo de audiencia diaria



8,9

minutos / persona
Población general



19,1

minutos / persona
Población que sigue la emisora



56.677

total horas
Población general

Universo:

Última vez que siguió la emisora



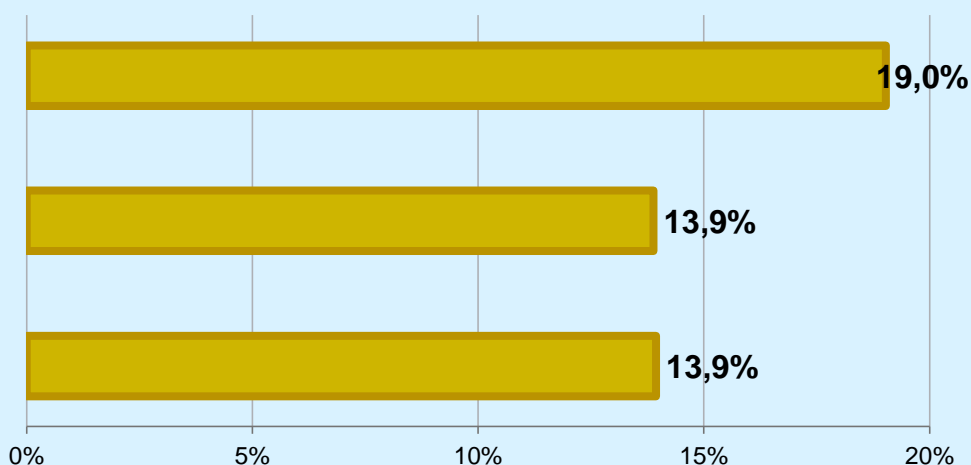
un día



De 2 a 7 días

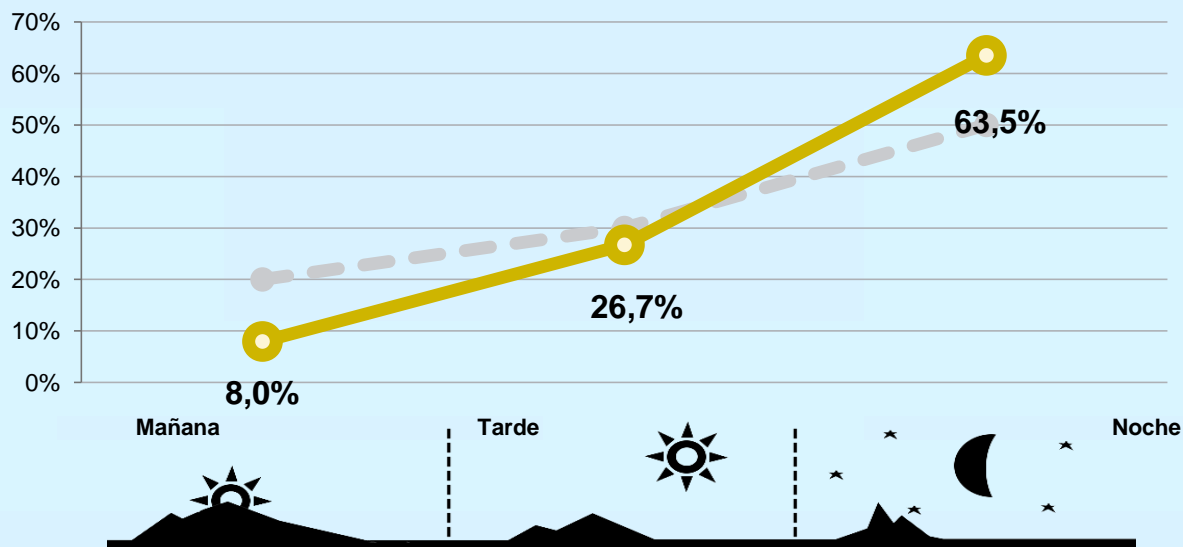


De 8 a 30 días




Universo: Población general

Preferencia horaria



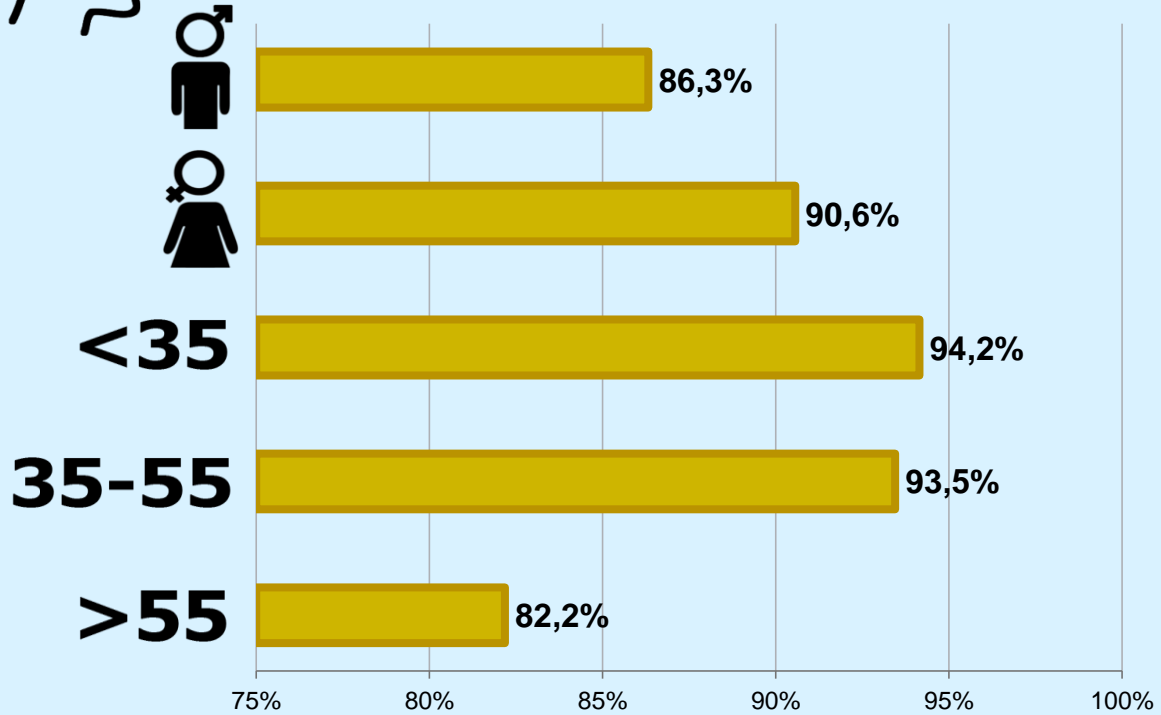
Universo: Población que sigue la emisora



RESULTADOS POR SEXO Y EDAD



Conocimiento de la emisora




Universo: Población general



Tiempo de audiencia diaria minutos / persona

	♂	♀	<35	35-55	>55
Población general	8,0	9,9	5,8	8,8	11,8
Población que sigue la emisora	17,8	20,5	10,8	20,7	22,3

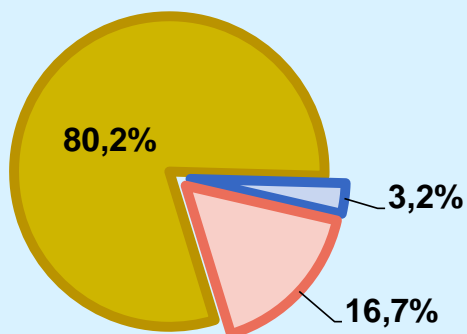


INFORMACIÓN COMPLEMENTARIA



Sintonización de la emisora

Sintonizada correctamente	80,2%
Sintonizada pero no se ve bien	3,2%
No puede sintonizarla	16,7%

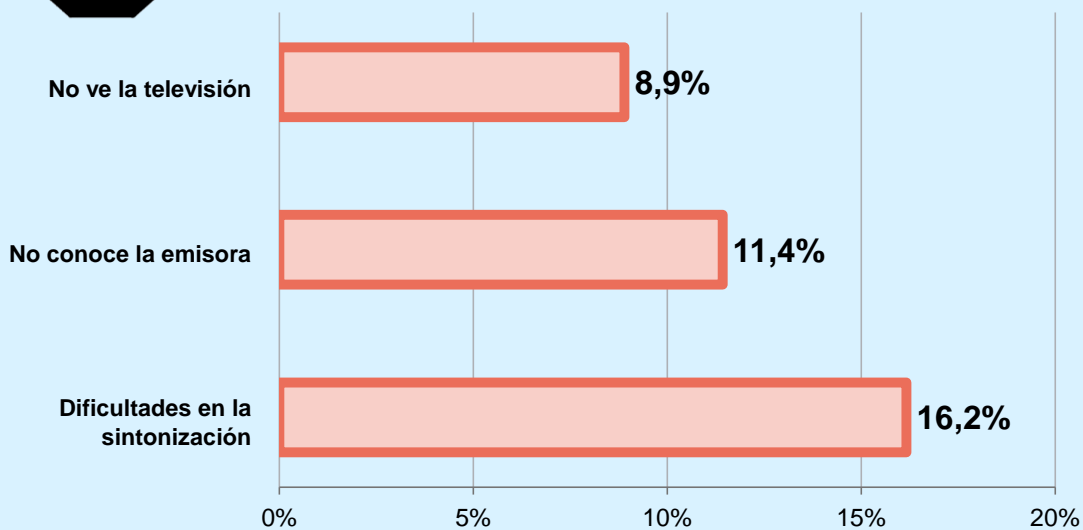


El 75,1% de la población que sigue la emisora lo hace a través de la TDT. El 24,9% por un operador de cable.

Universo: Población que conoce la emisora



Inconveniencias a la difusión de la emisora



Universo: Población general