



2013

Abril



Estudio de audiencia de Radio Megawelle



Índice de contenido

⇒ Ficha técnica	3
Síntesis del estudio	4
Análisis cuantitativo (alemanes)	6
Análisis cuantitativo (no alemanes)	10
Análisis por sexos y edades	14
Análisis sobre los habituales (cualitativo)	18

FICHA TÉCNICA

Empresa que realiza el estudio	Información Técnica y Científica SL (Infortécnica)
Universo	Población mayor de 15 años de la Isla de Tenerife.
Muestra	337 entrevistas.
Técnica de muestreo	Muestreo probabilístico, aleatorio simple para los individuos residentes en la isla. Para obtener una muestra significativa de población alemana, se ha aplicado un "Muestreo a juicio", y se han seleccionado individuos con apellidos alemanes.
Intervalo de confianza	95,5% (dos sigma)
Margen de error (Error máximo aplicable sobre conjunto total de la muestra)	+/- 5,45%
Tipo de entrevista	Telefónica.
Fecha del sondeo	Abril de 2013
Datos de Infortécnica	C/ Lepant 422 08025 Barcelona Tel: +34934334243 Fax: +34934351627 Más información en: www.infortecnica.com www.audiencia.org

Puede verificar la autenticidad de los datos del estudio consultando la web www.audiencia.org o contactando con Infortécnica.

SÍNTESIS DEL ESTUDIO

“RADIO MEGAWALLE”, SEGUIDA POR 30.000 PERSONAS, OBTIENE UN 46 POR CIENTO DE SHARE ENTRE LA POBLACIÓN ALEMANA

"Radio Megawalle" es una emisora de habla alemana conocida por siete de cada diez residentes de dicha nacionalidad en su área de Tenerife. Es seguida por casi todos los habituales de la radio de dicha nacionalidad, más de la mitad de la población alemana.

Entre la población germana, "Radio Megawalle" obtiene cerca del 46 por ciento del share de radio en su área, un seis por ciento más que en el anterior estudio, y más de la mitad de la audiencia entre las radios de habla alemana, con un GRP's global próximo a 10.000 personas. A dichos resultados, hemos de sumar la gran audiencia itinerante que aumentaría los índices, sobre todo en verano.

Análisis cuantitativo de la audiencia de la emisora por cada grupo de población
(alemanes y no alemanes)

- ⇒ Grado de conocimiento respecto al nombre de la emisora.
- Calidad de recepción y / o porcentaje de sintonización.
- Frecuencia de seguimiento de la emisora.
- Frecuencia de seguimiento en el último mes.
- Número de personas que siguen la emisora habitualmente.
- Número de personas que han seguido la emisora durante el último mes.
- Tiempo medio de dedicación a la emisora.
- Tiempo medio de dedicación en el último mes.
- Share, cuota de oyentes y total de horas de audiencia diaria.
(datos generales y del último mes)



Isla de Tenerife (población residente alemana)

Análisis cuantitativo

Población total de los municipios de la muestra \Rightarrow 26.000

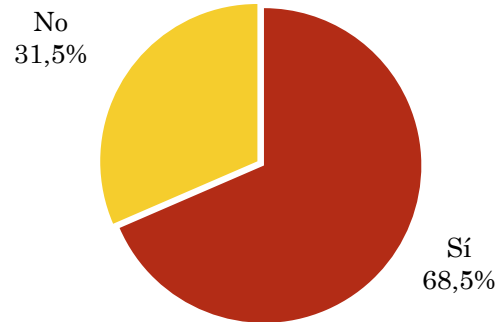
Municipios \Rightarrow Todos los municipios

Pregunta - ¿Conoce la emisora Radio Megawelle?

Universo: población mayor de 15 años de: Isla de Tenerife (población residente alemana)

Respuesta	Porcentaje
Sí	68,5%
No	31,5%

Grado de conocimiento de la población respecto al nombre de la emisora

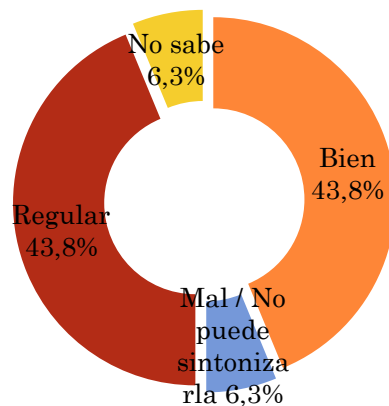


Pregunta - En cuanto a la recepción de la señal Radio Megawelle ¿se recibe bien, regular o mal?

Universo: población de: Isla de Tenerife (población residente alemana) que conoce la emisora

Respuesta	Porcentaje
Bien	43,8%
Mal / No puede sintonizarla	6,3%
Regular	43,8%
No sabe	6,3%

Calidad de recepción

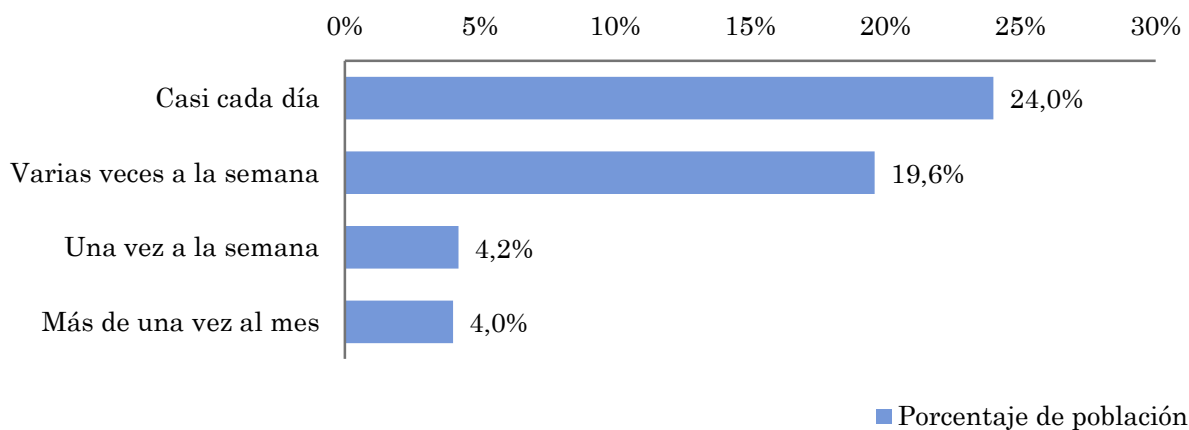


Pregunta - ¿Con qué frecuencia sigue la emisora?

Universo: población mayor de 15 años de: Isla de Tenerife (población residente alemana)

Respuesta	Porcentaje de población	Personas
Casi cada día	24,0%	6.240
Varias veces a la semana	19,6%	5.096
Una vez a la semana	4,2%	1.092
Más de una vez al mes	4,0%	1.040

Esta emisora es seguida por 13468 personas del area indicada.



Indicadores de audiencia de la emisora en el área específica

Minutos / día: Tiempo medio de dedicación diaria a la emisora en el área específica.

Desviación típica (σ): o desviación estandar es una medida de dispersión de la media.

Minutos / día	Desviación típica (σ)
26,7	44,0

SHARE: cuota de audiencia, expresada en porcentaje, respecto al resto de emisoras.

SHARE
45,8%

Cuota de oyentes (GRPs): cuota de audiencia, expresada en número de personas, respecto al resto de emisoras.

Cuota de oyentes (GRPs)
7.862

Horas de audiencia diaria: total de horas de seguimiento que dedica el conjunto de la población.

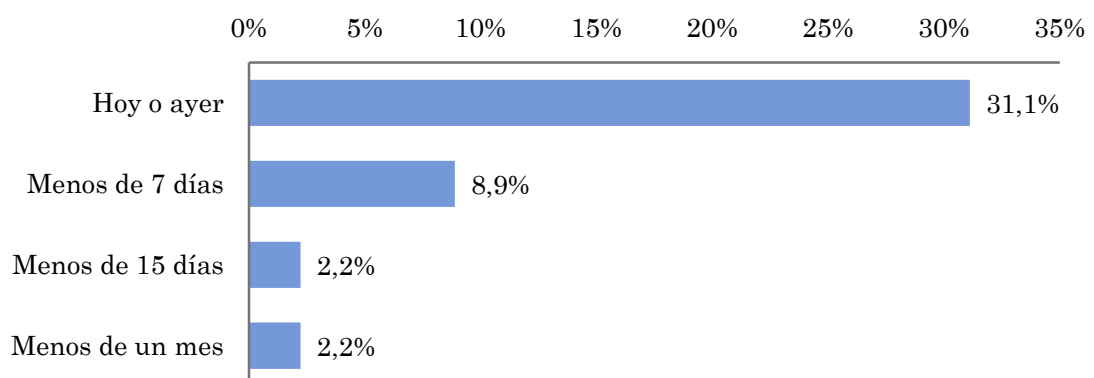
Horas de audiencia diaria
11.627,0

Pregunta - ¿Aproximadamente, cuándo fue la última vez que escuchó Radio Megawelle?

Universo: población mayor de 15 años de: Isla de Tenerife (población residente alemana)

Respuesta	Porcentaje de población	Personas
Hoy o ayer	31,1%	8.089
Menos de 7 días	8,9%	2.311
Menos de 15 días	2,2%	578
Menos de un mes	2,2%	578

Esta emisora ha sido escuchada por 11556 personas del área indicada durante el último mes.



■ Porcentaje de población

Indicadores de audiencia de la emisora en el área específica durante el último mes

Minutos / día: Tiempo medio de dedicación diaria a la emisora en el área específica.

Desviación típica (σ): o desviación estandar es una medida de dispersión de la media.

Minutos / día	Desviación típica (σ)
25,8	35,6

SHARE: cuota de audiencia, expresada en porcentaje, respecto al resto de emisoras.

SHARE
44,2%

Cuota de oyentes (GRPs): cuota de audiencia, expresada en número de personas, respecto al resto de emisoras.

Cuota de oyentes (GRPs)
7.585

Horas de audiencia diaria: total de horas de seguimiento que dedica el conjunto de la población.

Horas de audiencia diaria
11.226,0



Isla de Tenerife (población no alemana)

Análisis cuantitativo

Población total de los municipios de la muestra \Rightarrow 882.555

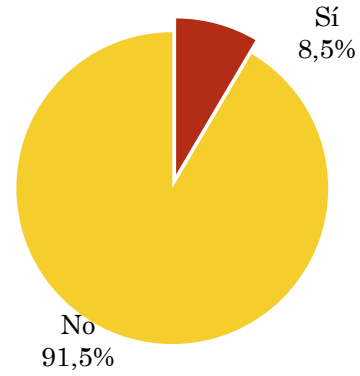
Municipios \Rightarrow Todos los municipios

Pregunta - ¿Conoce la emisora Radio Megawelle?

Universo: población mayor de 15 años de: Isla de Tenerife (población no alemana)

Respuesta	Porcentaje
Sí	8,5%
No	91,5%

Grado de conocimiento de la población respecto al nombre de la emisora

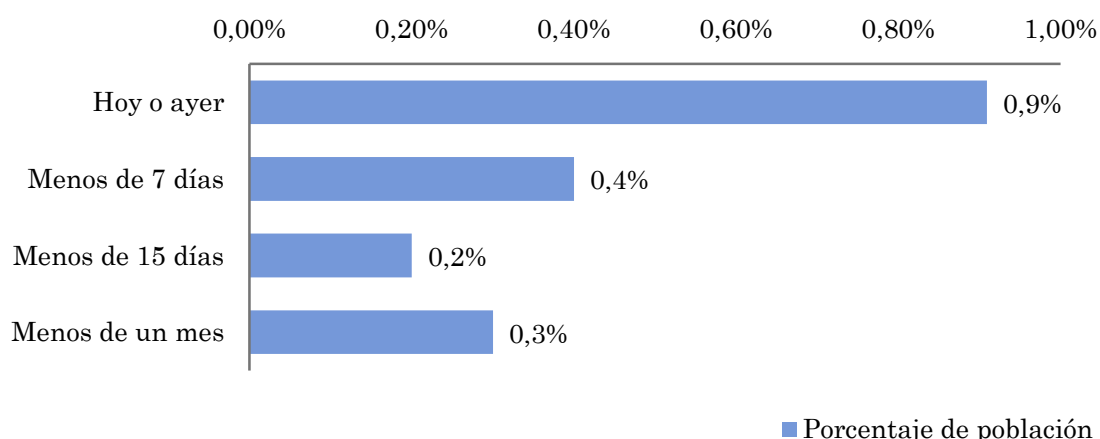


Pregunta - ¿Aproximadamente, cuándo fue la última vez que escuchó Radio Megawelle?

Universo: población mayor de 15 años de: Isla de Tenerife (población no alemana)

Respuesta	Porcentaje de población	Personas
Hoy o ayer	0,9%	8.023
Menos de 7 días	0,4%	3.530
Menos de 15 días	0,2%	1.765
Menos de un mes	0,3%	2.648

Esta emisora ha sido escuchada por 15966 personas del área indicada durante el último mes.



Indicadores de audiencia de la emisora en el área específica durante el último mes

Minutos / día: Tiempo medio de dedicación diaria a la emisora en el área específica.

Desviación típica (σ): o desviación estandar es una medida de dispersión de la media.

Minutos / día	Desviación típica (σ)
0,6	1,7

SHARE: cuota de audiencia, expresada en porcentaje, respecto al resto de emisoras.

SHARE
0,6%

Cuota de oyentes (GRPs): cuota de audiencia, expresada en número de personas, respecto al resto de emisoras.

Cuota de oyentes (GRPs)
3.328

Horas de audiencia diaria: total de horas de seguimiento que dedica el conjunto de la población.

Horas de audiencia diaria
8.825,6

Análisis por grupos de sexo y edad (población alemana)

- ⇒ Conocimiento del nombre de la emisora por sexos y edades.
- Frecuencia de seguimiento por sexos y edades.
- Tiempo de dedicación diario por sexos y edades.
- Tiempo de dedicación diario de los habituales a la emisora por sexos y edades.

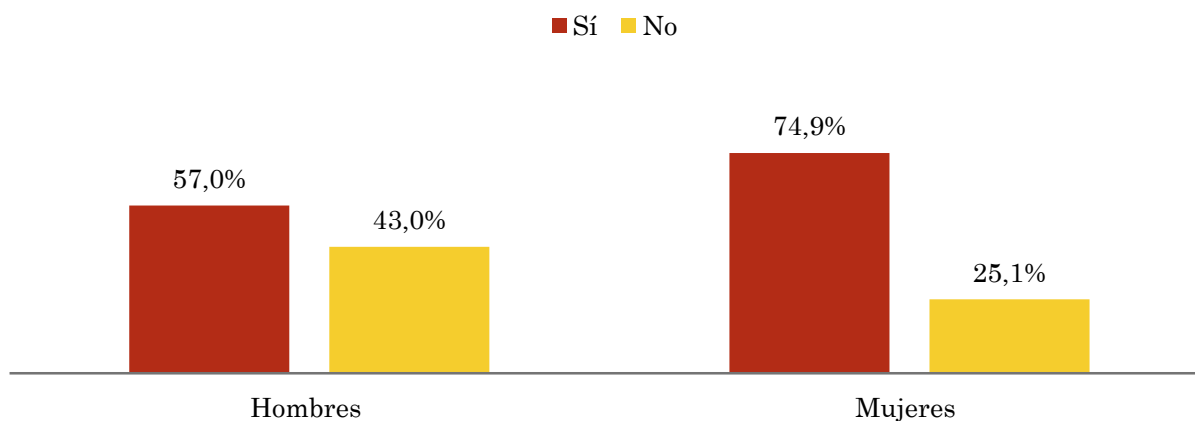
Los datos que se presentan a continuación están basados en el conjunto de la muestra y no son proporcionales a la población de cada área.

Pregunta - ¿Conoce la emisora Radio Megawelle?

Universo: población alemana mayor de 15 años de toda el área de la muestra.

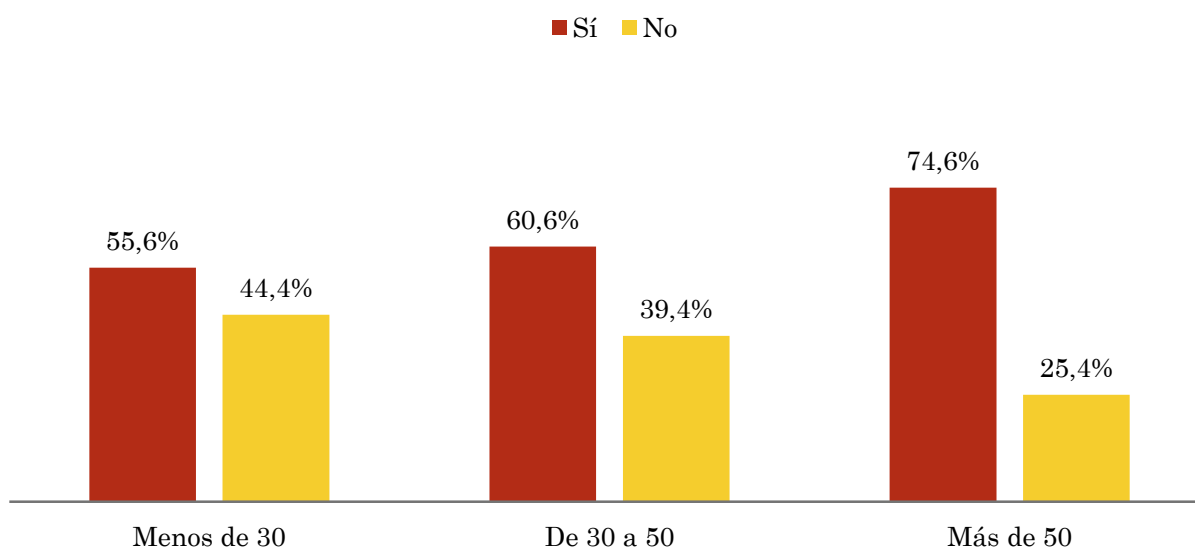
Análisis comparativo por grupos de sexo

Resp / Grupo	Hombres	Mujeres
Sí	57,0%	74,9%
No	43,0%	25,1%



Análisis comparativo por grupos de edad

Resp \ Grupo	Menos de 30	De 30 a 50	Más de 50
Sí	55,6%	60,6%	74,6%
No	44,4%	39,4%	25,4%

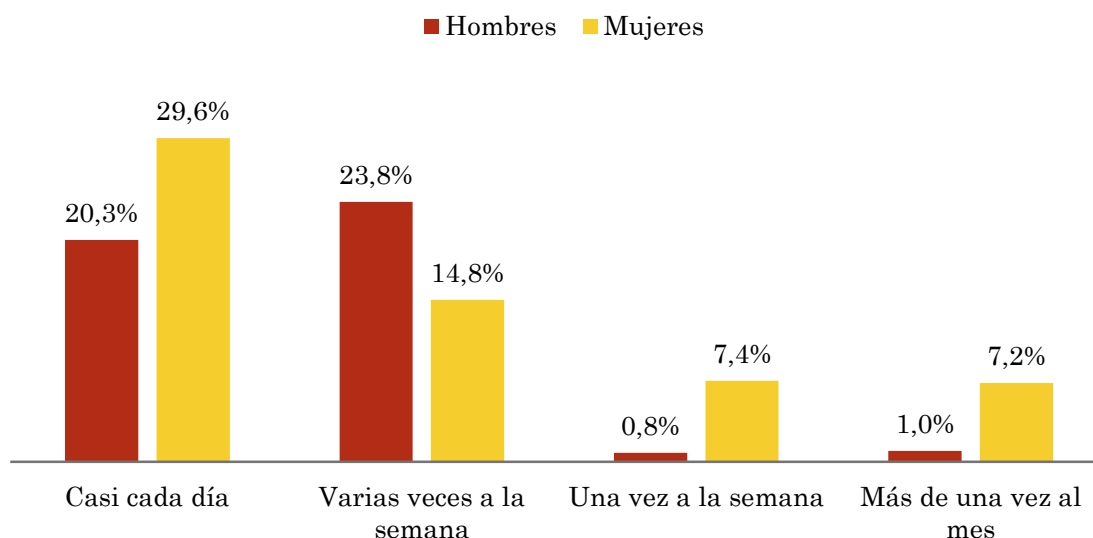


Pregunta - ¿Con qué frecuencia sigue la emisora?

Universo: población alemana mayor de 15 años de toda el área de la muestra.

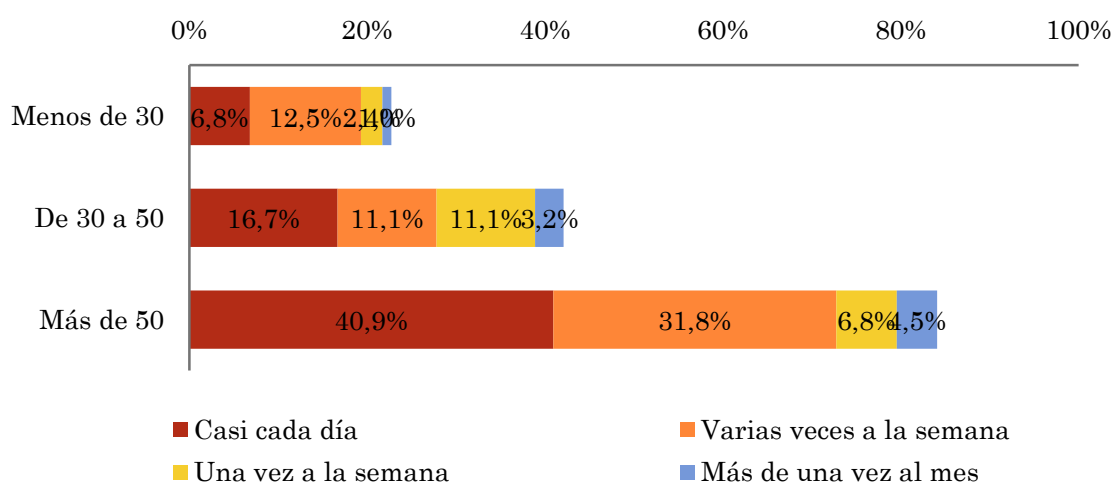
Análisis comparativo por grupos de sexo

Respuesta	Hombres	Mujeres
Casi cada día	20,3%	29,6%
Varias veces a la semana	23,8%	14,8%
Una vez a la semana	0,8%	7,4%
Más de una vez al mes	1,0%	7,2%



Análisis comparativo por grupos de edad

Resp \ Grupo	Menos de 30	De 30 a 50	Más de 50
Casi cada día	6,8%	16,7%	40,9%
Varias veces a la semana	12,5%	11,1%	31,8%
Una vez a la semana	2,4%	11,1%	6,8%
Más de una vez al mes	1,0%	3,2%	4,5%

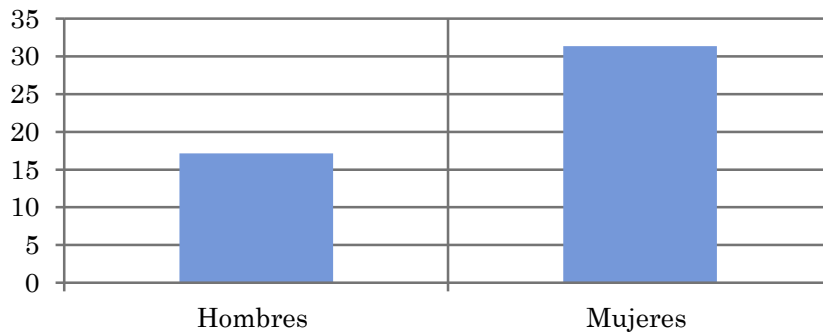


Tiempo medio de dedicación diaria a la emisora (minutos / día)

Universo: población alemana mayor de 15 años de toda el área de la muestra.

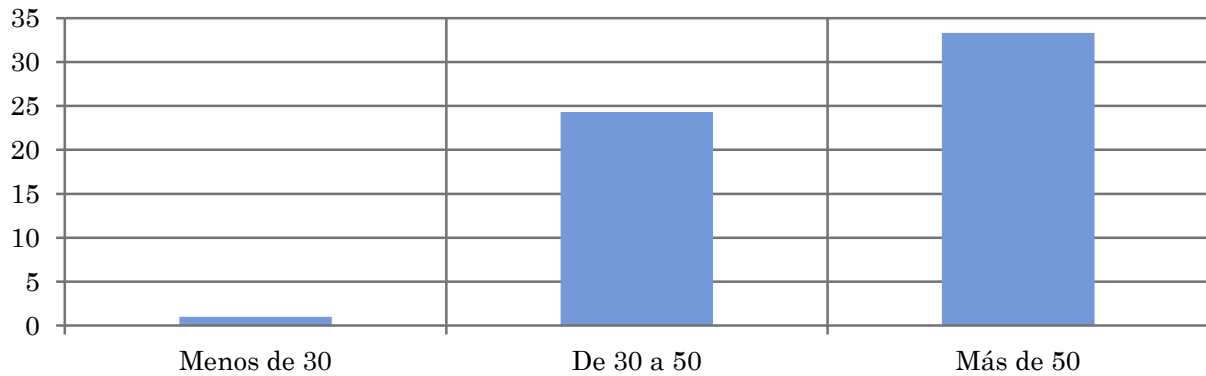
Análisis comparativo por grupos de sexo

Hombres	Mujeres
17,1	31,4



Análisis por grupos de edad

Menos de 30	De 30 a 50	Más de 50
1,0	24,3	33,3

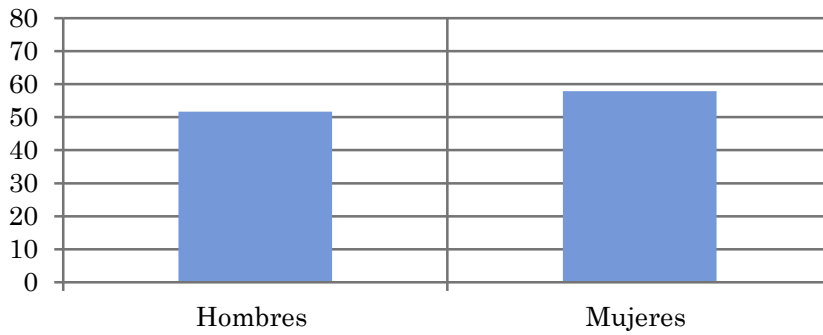


Tiempo medio de dedicación diaria a la emisora (minutos / día)

Universo: Población que sigue la emisora, por lo menos ocasionalmente.

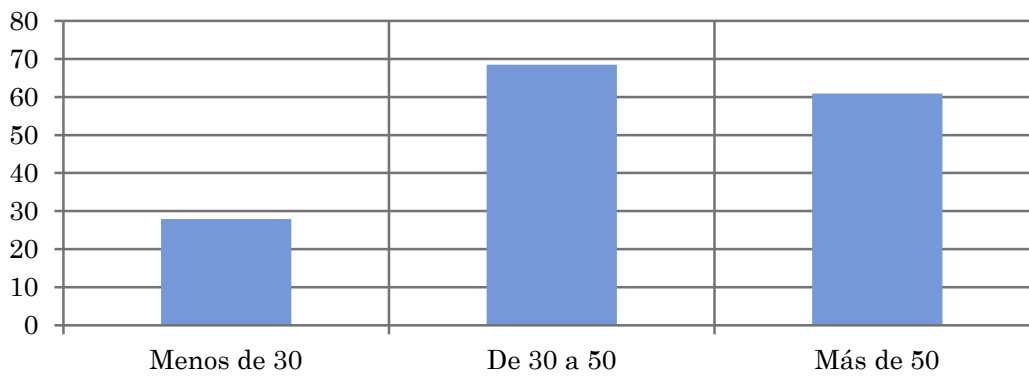
Análisis comparativo por grupos de sexo

Hombres	Mujeres
51,7	57,9



Análisis de sus seguidores por grupos de edad:

Menos de 30	De 30 a 50	Más de 50
27,9	68,5	60,9



Análisis sobre los oyentes habituales de la emisora

⇒ **Distribución de la audiencia durante el día**

Hábitos de sintonización de la emisora

Aceptación y preferencias sobre la selección musical de la emisora

Se consideran habituales los que dedican una media de más de un minuto al día a la emisora.

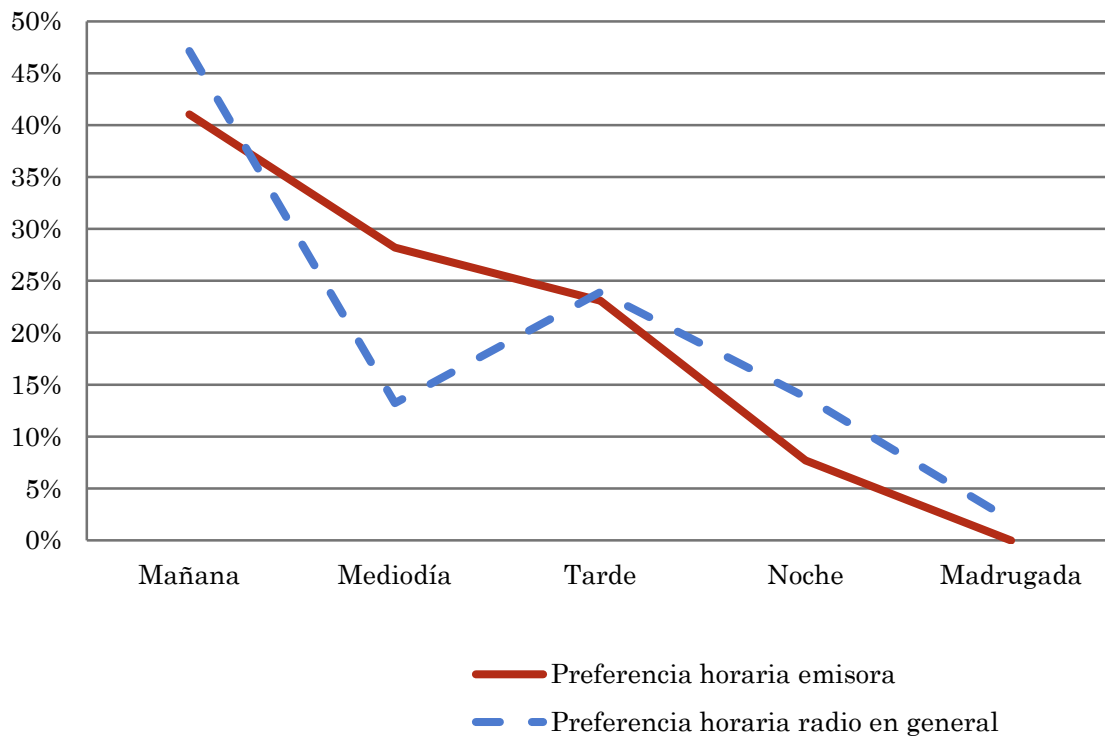
Pregunta - ¿A qué horas escucha habitualmente Radio Megawelle?

Universo: población habitual de la emisora.

Análisis general

Respuesta	Preferencia horaria emisora	Preferencia horaria radio en general
Mañana	41,0%	47,1%
Mediodía	28,2%	13,2%
Tarde	23,1%	23,9%
Noche	7,7%	13,8%
Madrugada	0,0%	1,9%

Distribución de la audiencia durante el día



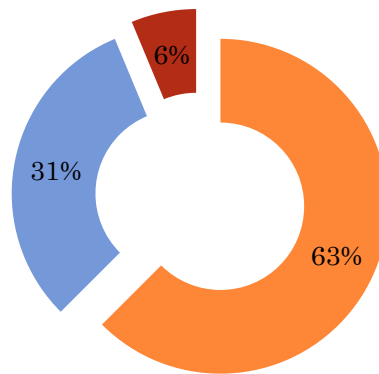
Los resultados obtenidos son un reflejo del horario más común de sintonización de la emisora. Lo que no significa que no la sigan fuera del horario más habitual.

Pregunta - ¿Dónde suele escuchar Radio Megawelle?

Universo: población habitual de la emisora.

Respuesta	Porcentaje de población
En casa	66,7%
En el cche	33,3%
En otros lugares	6,7%

Lugares comunes



■ En casa ■ En el cche ■ En otros lugares

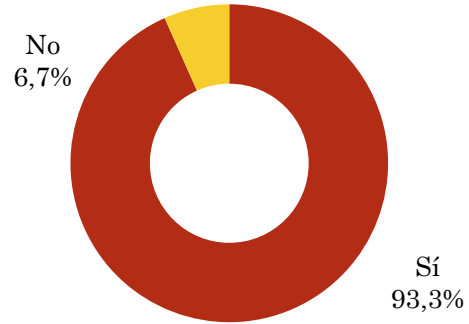
Otros lugares han sido: a través de internet en cualquier lugar, en el trabajo...

Pregunta - En general, ¿le gusta la música de Radio Megawelle?

Universo: población habitual de la emisora.

Respuesta	Porcentaje
Sí	93,3%
No	6,7%

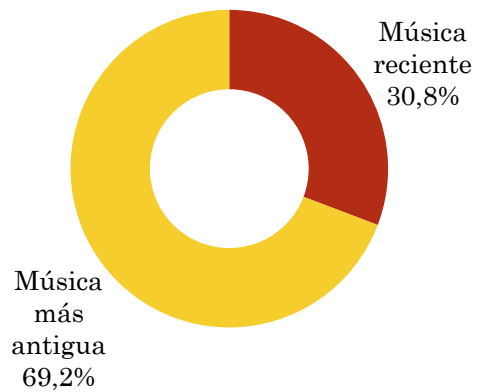
Valoración de la selección musical



Pregunta - ¿Quiere escuchar música más reciente o más antigua?

Universo: población habitual de la emisora.

Respuesta	Porcentaje
Música reciente	30,8%
Música más antigua	69,2%



Pregunta - ¿Qué tipo de música quiere escuchar más?

Universo: población habitual de la emisora.

Análisis general

Respuestas	Porcentaje de respuestas
Música alemana	27,1%
Rock	22,9%
Clásica	10,4%
Jazz	18,8%
Pop	20,8%

