

2012

Junio



## Estudio de audiencia de La Región y La Voz de Galicia



## FICHA TÉCNICA

---

<b>Empresa que realiza el estudio</b>	Información Técnica y Científica SL (Infortécnica)
<b>Universo</b>	Población mayor de 15 años de la provincia de Ourense.
<b>Muestra</b>	406 entrevistas.
<b>Técnica de muestreo</b>	Muestreo probabilístico, aleatorio simple.
<b>Intervalo de confianza</b>	95,5% (dos sigma)
<b>Margen de error (Error máximo aplicable sobre conjunto total de la muestra)</b>	+/- 4,96%
<b>Tipo de entrevista</b>	Telefónica.
<b>Fecha del sondeo</b>	Junio de 2012
<b>Datos de Infortécnica</b>	C/ Lepant 422 08025 Barcelona Tel: +34934334243 Fax: +34934351627 Más información en: <a href="http://www.infortecnica.com">www.infortecnica.com</a> <a href="http://www.audiencia.org">www.audiencia.org</a>

Puede verificar la autenticidad de los datos del estudio consultando la web [www.audiencia.org](http://www.audiencia.org) o contactando con Infortécnica.

## SÍNTESIS DEL ESTUDIO

---

### ***“LA REGIÓN”, EL PERIÓDICO MÁS PRÓXIMO A LOS OURENSANOS, ACUMULA MÁS DE LA MITAD DE LA AUDIENCIA DE PRENSA EN OURENSE***

"La Región" sigue siendo el periódico más identificado como próximo a la población de Ourense. Obtiene una muy buena puntuación en todas sus secciones.

Es conocido de forma casi absoluta por los ourensanos, que le dedican 13 minutos de media de tiempo de lectura diaria. De los 24 minutos de tiempo medio de audiencia de prensa, 13 corresponden a La Región. Por tanto, le proporcionan una cuota de audiencia (share de prensa) superior al 50 por ciento.



## Provincia de Ourense

### Análisis cuantitativo

Población total de los municipios de la muestra  $\Rightarrow$  333.257

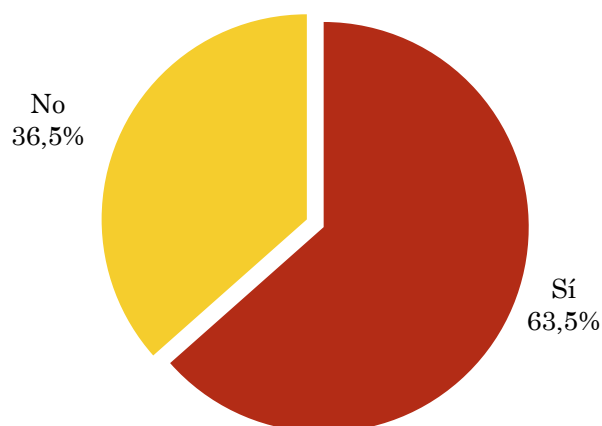
Municipios  $\Rightarrow$  Todos los municipios

### Pregunta - ¿Es usted lector habitual de prensa?

Universo: población mayor de 15 años de Provincia de Ourense

Respuesta	Porcentaje	Personas
Sí	63,5%	211.490
No	36,5%	121.767

Porcentaje de población que lee prensa habitualmente



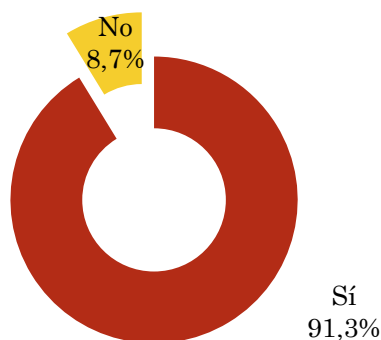
Analizando este dato por sexos , se destaca que el 72% de los hombres y el 57% de las mujeres afirman ser lectores habituales de prensa.

Por edades, el grupo que más prensa lee es el de edades comprendidas entre los 30 a 50 años, (76%). Le siguen los mayores de 50 años (61%) y los más jóvenes , menores de 30, con un 50% de población lectora habitual de prensa.

### Pregunta - ¿Conoce el periódico La Región?

Universo: población mayor de 15 años de la provincia de Ourense.

Respuesta	Porcentaje
Sí	91,3%
No	8,7%



### Pregunta - ¿Lee habitualmente La Región?

Universo: población mayor de 15 años de la provincia de Ourense.

Respuesta	Porcentaje
Sí	56,5%
No	43,5%



Analizando este dato por sexos , se destaca que el 62% de los hombres y el 47,5% de las mujeres afirman ser lectores habituales de "La Región".

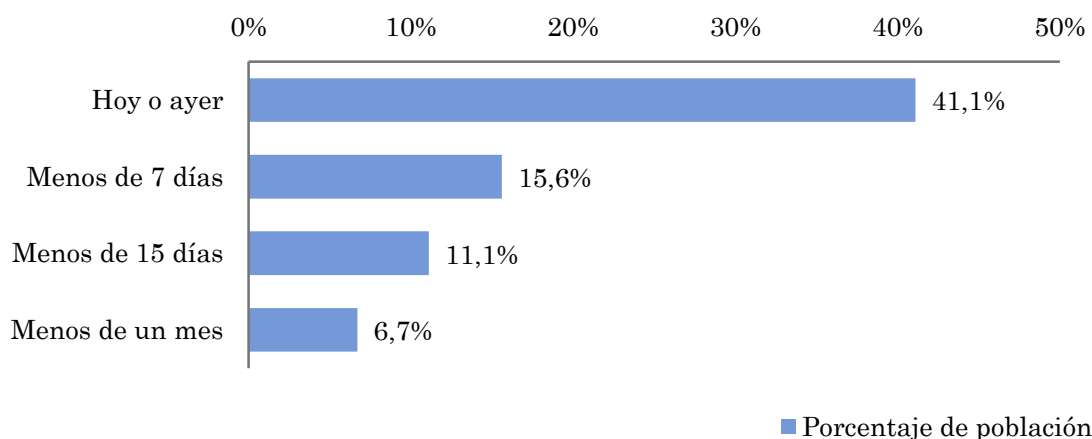
Por edades, el grupo que más lee "La Región" es el de edades comprendidas entre los 30 a 50 años, (64%). Le siguen los mayores de 50 años (50,3%) y los más jóvenes , menores de 30, con un 44,4% que se declara lectora habitual de "La Región".

## Pregunta - ¿Aproximadamente, cuándo fue la última vez que leyó La Región?

Universo: población mayor de 15 años de Provincia de Ourense

Respuesta	Porcentaje de población	Personas
Hoy o ayer	41,1%	136.969
Menos de 7 días	15,6%	51.988
Menos de 15 días	11,1%	36.992
Menos de un mes	6,7%	22.328

Este periódico ha sido leído por 248276 personas del área indicada durante el último mes.



## Indicadores de audiencia del medio en el área específica durante el último mes

Minutos / día: Tiempo medio de dedicación diaria a la lectura de la publicación en el área específica.

Desviación típica ( $\sigma$ ): o desviación estándar es una medida de dispersión de la media.

Minutos / día	Desviación típica ( $\sigma$ )
12,8	19,8

SHARE: cuota de audiencia, expresada en porcentaje, respecto al resto de diarios.

SHARE
51,2%

Cuota de telespectadores (GRPs): cuota de audiencia, expresada en número de personas, respecto al resto de emisoras.

Cuota de lectores (GRPs)
102.377

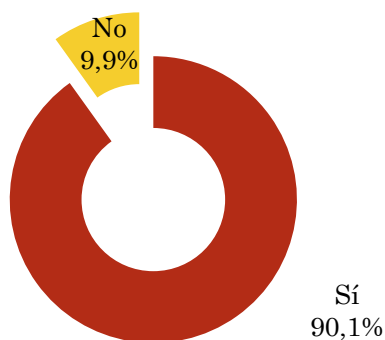
Horas de audiencia diaria: total de horas de seguimiento que dedica el conjunto de la población.

Horas de audiencia diaria
71.094,8

### Pregunta - ¿Conoce el periódico La Voz de Galicia?

Universo: población mayor de 15 años de la provincia de Ourense.

Respuesta	Porcentaje
Sí	90,1%
No	9,9%



### Pregunta - ¿Lee habitualmente La Voz de Galicia?

Universo: población mayor de 15 años de la provincia de Ourense.

Respuesta	Porcentaje
Sí	52,0%
No	48,0%



Analizando este dato por sexos, se destaca que el 58% de los hombres y el 43% de las mujeres afirman ser lectores habituales de "La Voz de Galicia".

Por edades, el grupo que más lee "La Voz de Galicia" es el de edades comprendidas entre los 30 a 50 años, (60%). Le siguen los mayores de 50 años (46,8%) y los más jóvenes, menores de 30, con un 38% que se declara lectora habitual de "La Voz de Galicia".

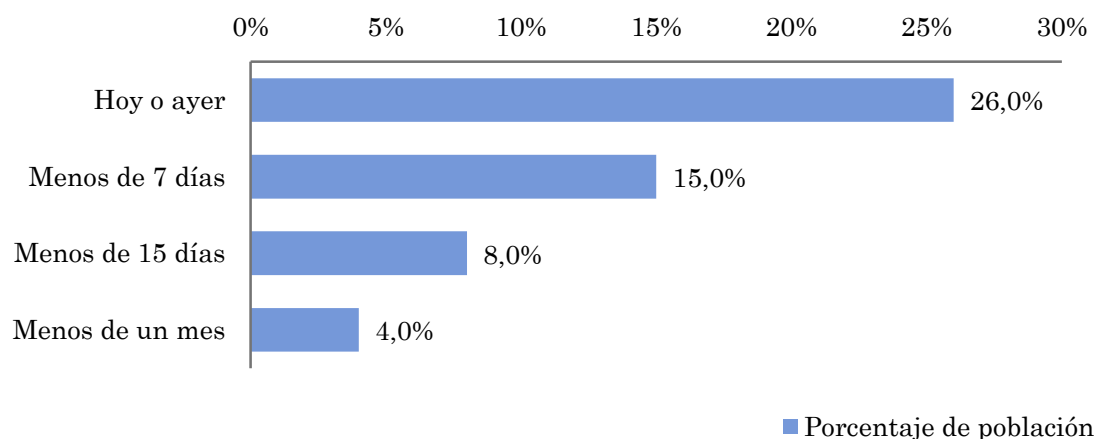


## Pregunta - ¿Aproximadamente, cuándo fue la última vez que leyó La Voz de Galicia?

Universo: población mayor de 15 años de Provincia de Ourense

Respuesta	Porcentaje de población	Personas
Hoy o ayer	26,0%	86.647
Menos de 7 días	15,0%	49.989
Menos de 15 días	8,0%	26.661
Menos de un mes	4,0%	13.330

Este periódico ha sido leído por 176626 personas del área indicada durante el último mes.



## Indicadores de audiencia del medio en el área específica durante el último mes

Minutos / día: Tiempo medio de dedicación diaria a la lectura de la publicación en el área específica.

Desviación típica ( $\sigma$ ): o desviación estándar es una medida de dispersión de la media.

Minutos / día	Desviación típica ( $\sigma$ )
8,4	18,0

SHARE: cuota de audiencia, expresada en porcentaje, respecto al resto de diarios.

SHARE
33,6%

Cuota de telespectadores (GRPs): cuota de audiencia, expresada en número de personas, respecto al resto de emisoras.

Cuota de lectores (GRPs)
67.185

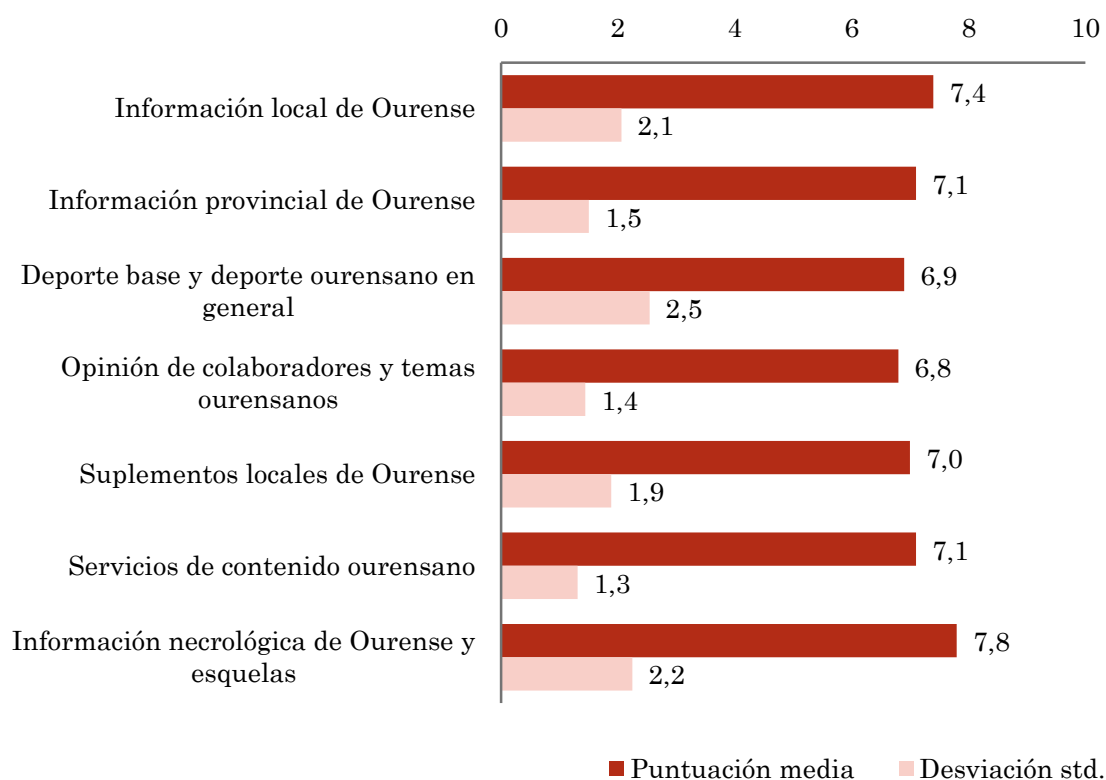
Horas de audiencia diaria: total de horas de seguimiento que dedica el conjunto de la población.

Horas de audiencia diaria
46.656,0

**Pregunta - Puntue del 1 al 10 el tratamiento que La Región dedica a los siguientes temas:**

Universo: población lectora habitual de "La Región"

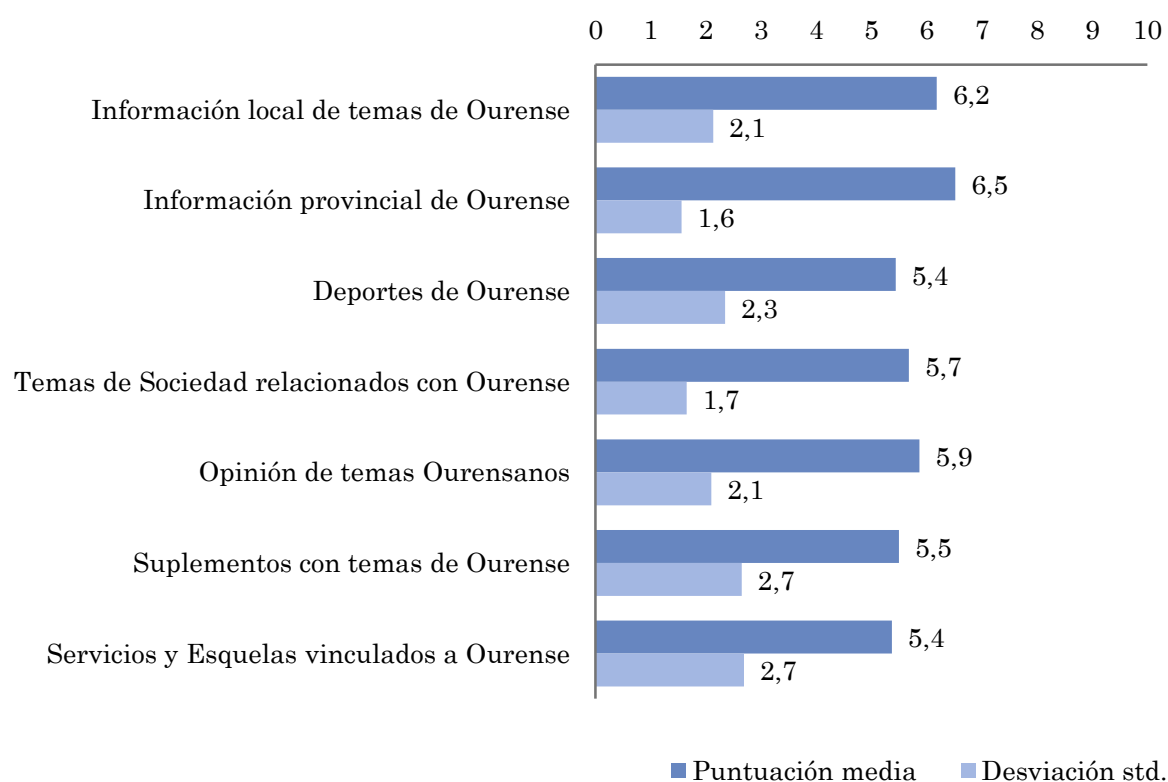
Respuesta	Puntuación media	Desviación std.
Información local de Ourense	7,4	2,1
Información provincial de Ourense	7,1	1,5
Deporte base y deporte ourensano en general	6,9	2,5
Opinión de colaboradores y temas ourensanos	6,8	1,4
Suplementos locales de Ourense	7,0	1,9
Servicios de contenido ourensano	7,1	1,3
Información necrológica de Ourense y esquelas	7,8	2,2



**Pregunta - Puntue del 1 al 10 el tratamiento que La Voz de Galicia dedica a los siguientes temas:**

Universo: población lectora habitual de "La Voz de Galicia"

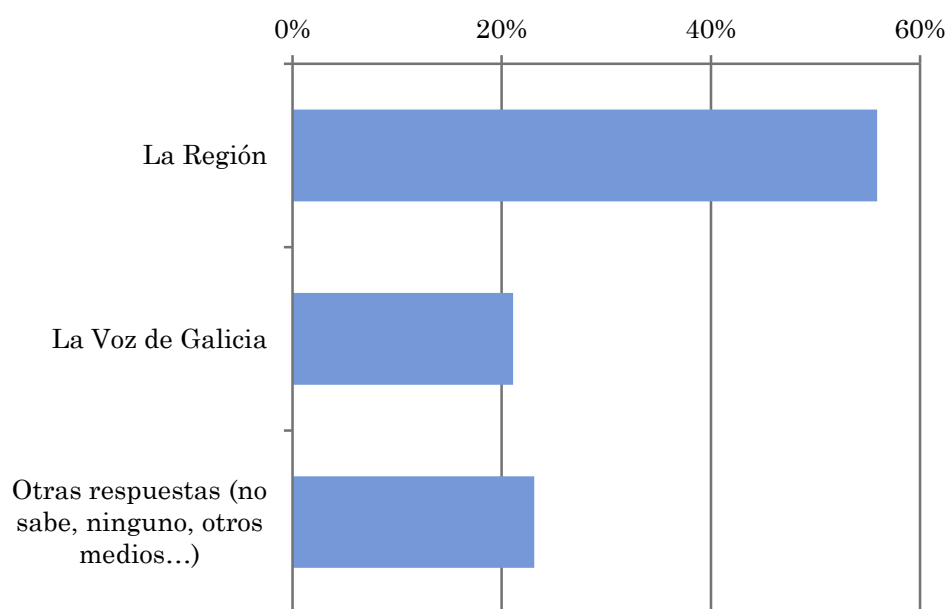
Respuesta	Puntuación media	Desviación std.
Información local de temas de Ourense	6,2	2,1
Información provincial de Ourense	6,5	1,6
Deportes de Ourense	5,4	2,3
Temas de Sociedad relacionados con Ourense	5,7	1,7
Opinión de temas Ourensanos	5,9	2,1
Suplementos con temas de Ourense	5,5	2,7
Servicios y Esquelas vinculados a Ourense	5,4	2,7



**Pregunta - ¿Qué medio de comunicación considera que defiende mejor los intereses de futuro de Ourense?**

Universo: población mayor de 15 años de Provincia de Ourense

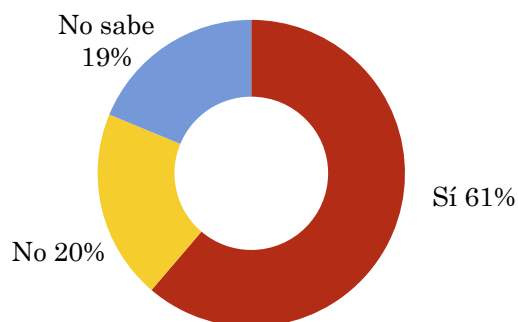
Respuesta	Porcentaje
La Región	55,9%
La Voz de Galicia	21,1%
Otras respuestas (no sabe, ninguno, otros medios...)	23,1%



**Pregunta - ¿Cree que La Región es el periódico que ofrece una cobertura más amplia de la actualidad de la provincia de Ourense?**

Universo: población de la provincia de Ourense que conoce el diario "La Región".

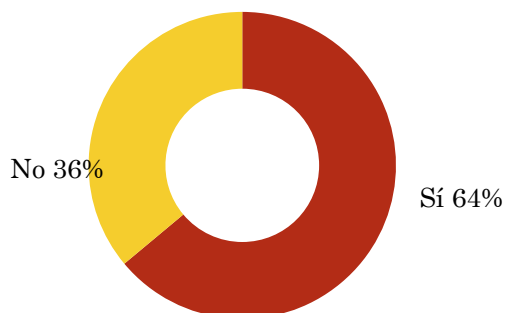
Respuesta	Porcentaje
Sí	61,3%
No	20,0%
No sabe	18,8%



**Pregunta - ¿Cree que la Región defiende bien los intereses de Ourense?**

Universo: población de la provincia de Ourense que conoce el diario "La Región".

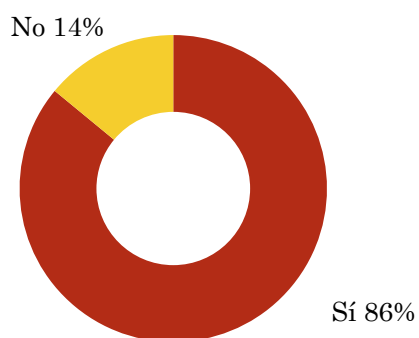
Respuesta	Porcentaje
Sí	63,9%
No	36,1%



**Pregunta - ¿Cree que La Región es el medio idóneo para anunciar un producto o un servicio en Ourense?**

Universo: población de la provincia de Ourense que conoce el diario "La Región".

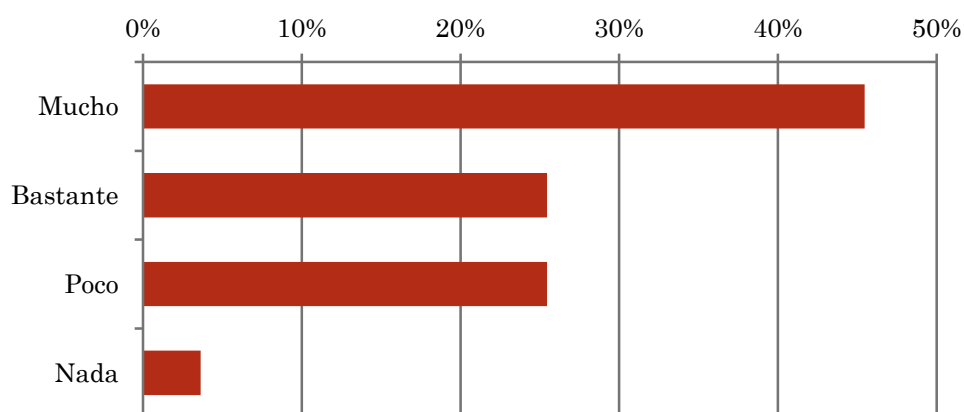
Respuesta	Porcentaje
Sí	86,0%
No	14,0%



**Pregunta - ¿Cree que La Región fomenta y apoya las actividades culturales, deportivas, sociales que se celebran en Ourense?**

Universo: población de la provincia de Ourense que conoce el diario "La Región".

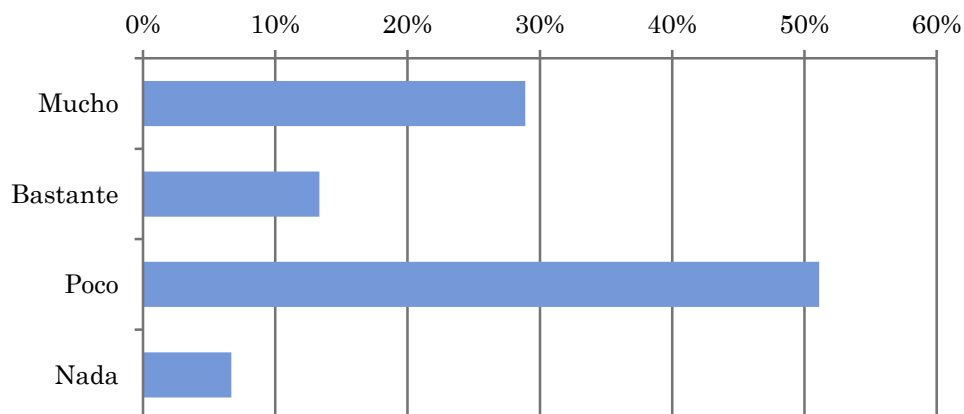
Respuesta	Porcentaje
Mucho	45,5%
Bastante	25,5%
Poco	25,5%
Nada	3,6%



**Pregunta - ¿Cree que La Voz de Galicia fomenta y apoya las actividades culturales, deportivas, sociales que se celebran en Ourense?**

Universo: población de la provincia de Ourense que conoce el diario "La Voz de Galicia".

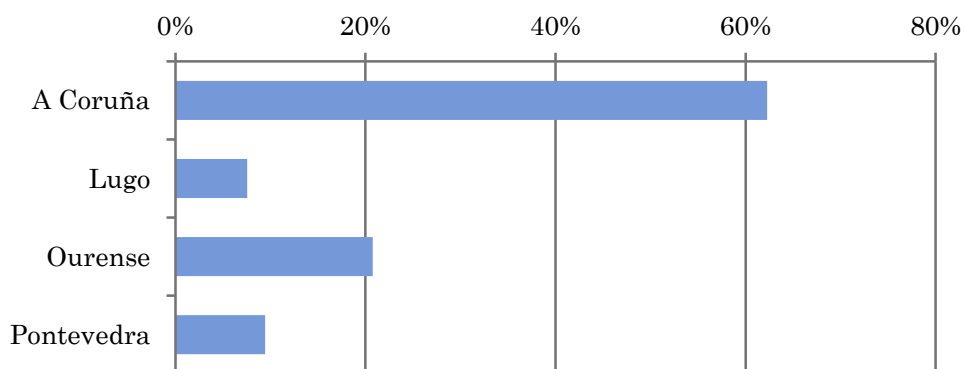
Respuesta	Porcentaje
Mucho	28,9%
Bastante	13,3%
Poco	51,1%
Nada	6,7%



### Pregunta - ¿Con qué intereses identifica prioritariamente "La Voz de Galicia"?

Universo: población de la provincia de Ourense que conoce el diario "La Voz de Galicia".

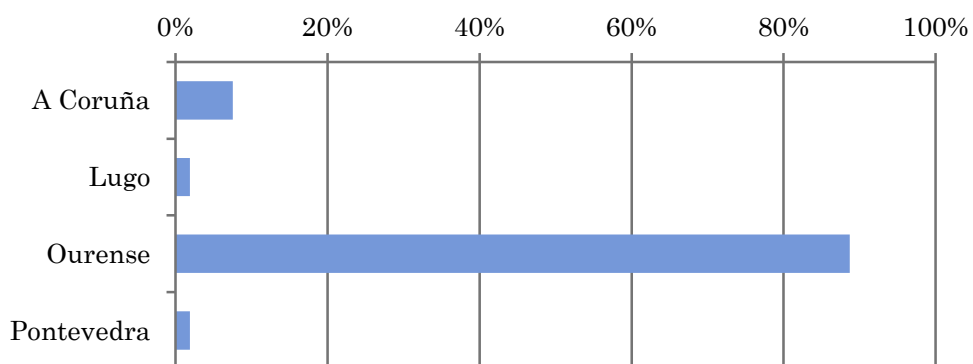
Respuesta	Porcentaje
A Coruña	62,3%
Lugo	7,5%
Ourense	20,8%
Pontevedra	9,4%



### Pregunta - ¿Con qué intereses identifica prioritariamente "La Región"?

Universo: población de la provincia de Ourense que conoce el diario "La Región".

Respuesta	Porcentaje
A Coruña	7,5%
Lugo	1,9%
Ourense	88,7%
Pontevedra	1,9%





### Pregunta - ¿Con qué intereses identifica prioritariamente Faro de Vigo?

Universo: población mayor de 15 años de la provincia de Ourense que conoce el Faro de Vigo

Respuesta	Porcentaje
A Coruña	10,0%
Lugo	6,0%
Ourense	15,0%
Pontevedra	69,0%

