2010

Octubre

Estudio de audiencia de Radio Encuentro



INFORTÉCNICA

INFORTÉCNICA

Índice

⇨ Ficha técnica 3

Síntesis del estudio 4

Análisis cuantitativo 6

Análisis por sexos y edades 8

Distribución de la audiencia durante el día 11

INFORTÉCNICA

FICHA TÉCNICA

Empresa que realiza el estudio	Información Técnica y Científica SL (Infortécnica)
Universo	Población mayor de 15 años de Viedma
Muestra	355 entrevistas.
Técnica de muestreo	Muestreo probabilístico, aleatorio simple.
Nivel de confianza	95,5% (dos sigma)
Margen de error (Error máximo aplicable sobre conjunto total de la muestra)	+/- 5,29%
Tipo de entrevista	Telefónica.
Fecha del sondeo	Octubre de 2010
Datos de Infortécnica	C/ Lepanto, 422 08025 Barcelona (España) Tel: +34 93 433 42 43 Fax: +34 93 435 16 27 Más información en: www.infortecnica.com www.audiencia.org

Puede verificar la autenticidad de los datos del estudio consultando la web www.audiencia.org o contactando con Infortécnica.

“RADIO ENCUENTRO”, SEGUIDA POR MÁS DE 25.000 RADIOYENTES EN VIEDMA, SUPERA UN 15 POR CIENTO DE SHARE

En el sondeo realizado en noviembre de 2010, “Radio Encuentro” es una emisora de radio conocida por un 87 por ciento de la población de su área en Viedma. Más de 25.000 personas la siguen de forma habitual, dedicando a la emisora una media de 34 minutos diarios.

El tiempo medio del conjunto de la población es de 15 minutos, con un share del 15 por ciento del conjunto total de emisoras que se reciben en su área de difusión. La cuota de radioyentes GRP´s es superior a 5.500 personas.

La emisora es seguida por todos los grupos de sexo y edad.

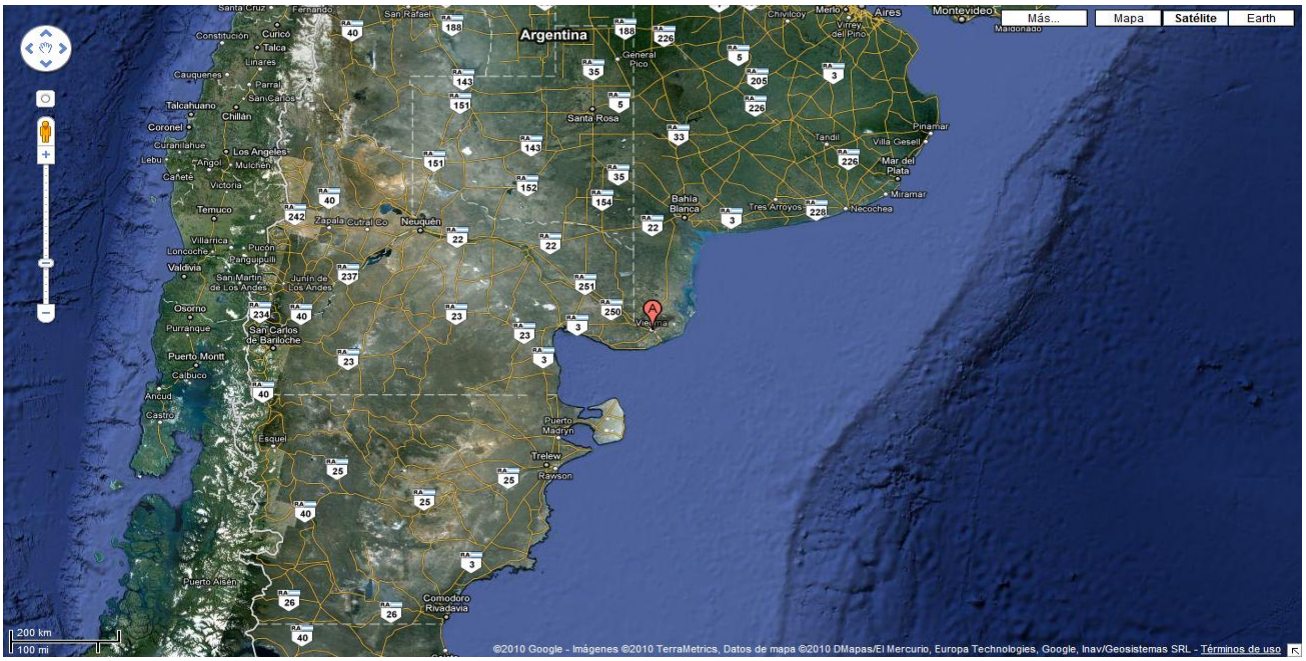

Área de realización del estudio

Análisis cuantitativo

Población estimada ⇨ 55.000

Área ⇨ ciudad de Viedma

Pregunta - ¿Conoce la emisora Radio Encuentro en el 90.1 fm?

Universo: Población mayor de 15 años de ciudad de Viedma

Respuesta	Porcentaje
Sí	87,4%
No	12,6%

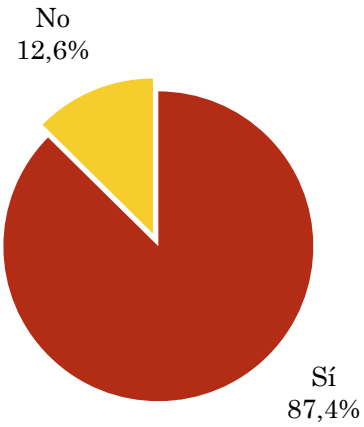

Pregunta - ¿Aproximádamente, cuándo fue la última vez que escuchó Radio Encuentro?

Universo: Población mayor de 15 años de ciudad de Viedma que conoce la emisora

Respuesta	Porcentaje de población	Personas
Hoy o ayer	15,7%	8.609
Menos de 7 días	20,9%	11.478
Menos de 15 días	8,7%	4.783
Menos de un mes	1,7%	957

La emisora ha sido escuchada por 25826 personas del area indicada durante el último mes.

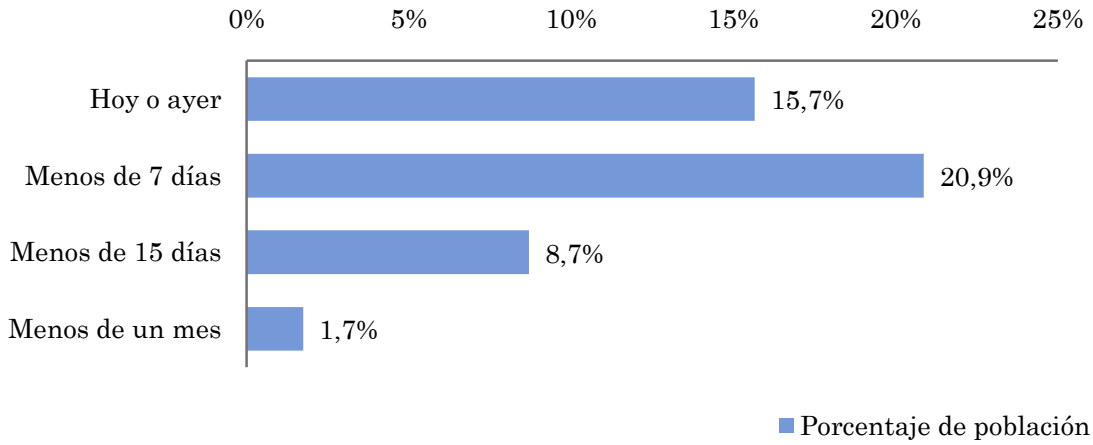

Indicadores de audiencia de la emisora durante el último mes

Universo: Población mayor de 15 años de ciudad de Viedma

Minutos / día: Tiempo medio de dedicación diaria a la emisora en el área específica.
Desviación típica (σ) : o desviación estandar es una medida de dispersión de la media.

Minutos / día	Desviación típica (σ)
14,5	27,7

SHARE: cuota de audiencia, expresada en porcentaje, respecto al resto de emisoras.

SHARE
15,3%

Cuota de oyentes (GRPs): cuota de audiencia, expresada en número de personas, respecto al resto de emisoras.

Cuota de oyentes (GRPs)
5.545

Horas de audiencia diaria: total de horas de seguimiento que dedica el conjunto de la población.

Horas de audiencia diaria
13.276

Pregunta - ¿Conoce la emisora Radio Encuentro?

Universo: Población mayor de 15 años de ciudad de Viedma

Perfil sexo

Resp / Grupo	Hombres	Mujeres
Sí	80,9%	91,7%
No	19,1%	8,3%

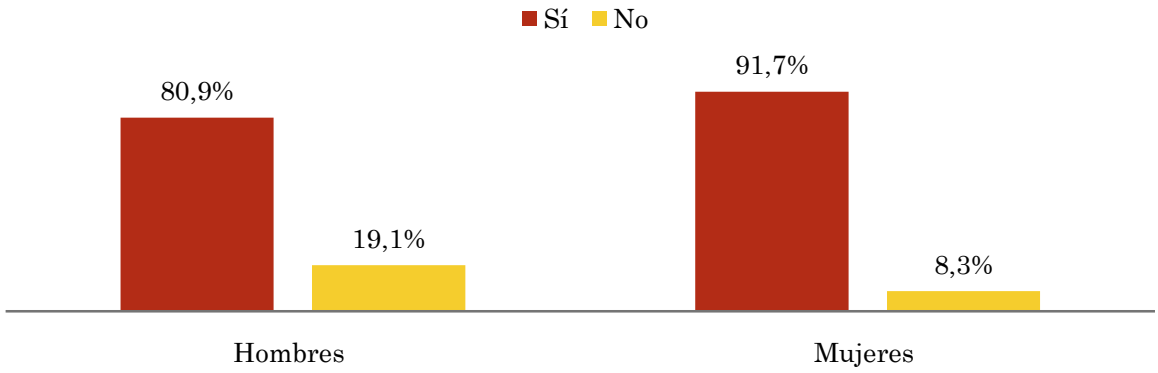

Perfil edad

Resp \ Grupo	Menos de 30	De 30 a 50	Más de 50
Sí	88,0%	87,0%	87,5%
No	12,0%	13,0%	12,5%

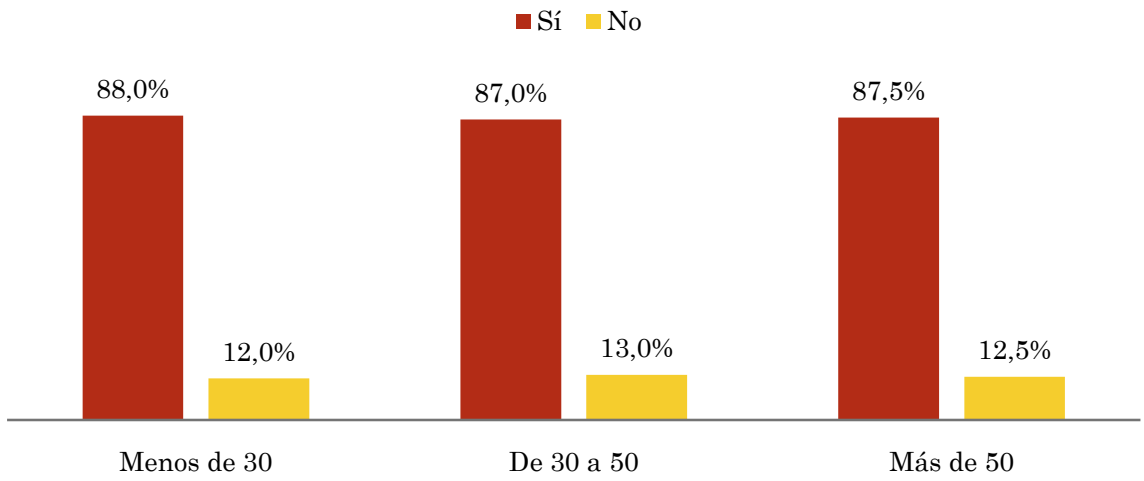

Tiempo medio de dedicación diaria a la emisora (minutos / día)

Universo: Población mayor de 15 años de ciudad de Viedma

Perfil sexo

Hombres	Mujeres
22,3	9,2

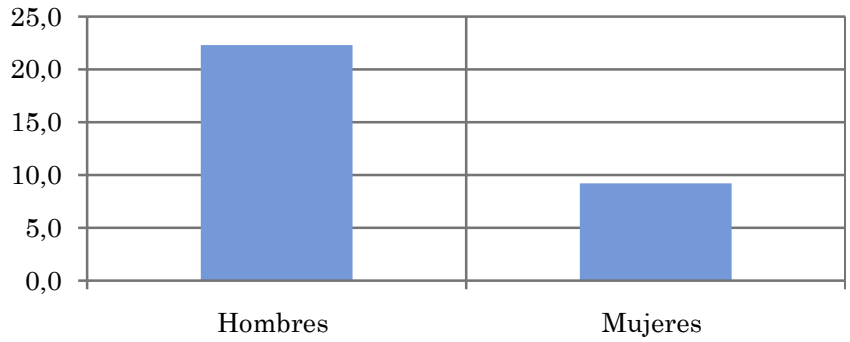

Perfil edad

Menos de 30	De 30 a 50	Más de 50
25,3	15,8	7,7

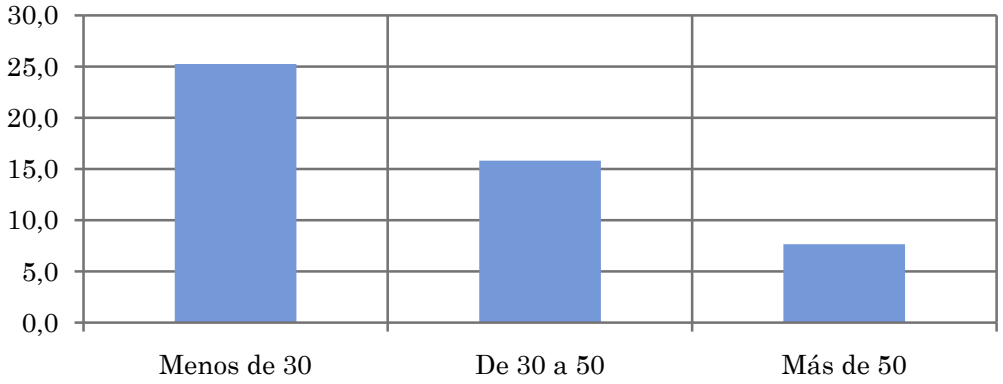

Tiempo medio de dedicación diaria a la emisora (minutos / día)

Universo: Población mayor de 15 años de ciudad de Viedma que sigue la emisora

Perfil sexo

Hombres	Mujeres
43,7	23,8

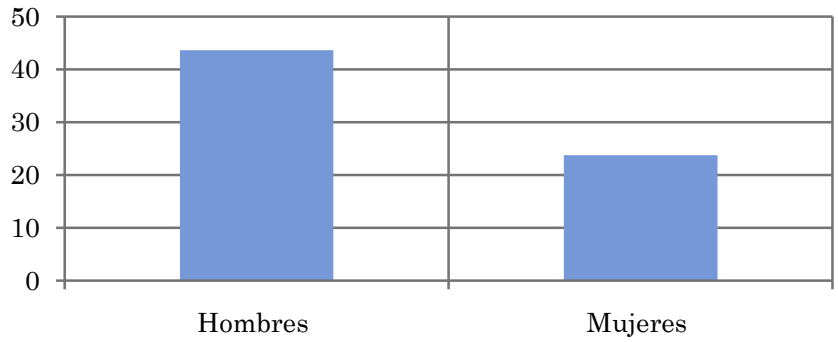

Perfil edad

Menos de 30	De 30 a 50	Más de 50
44,7	36,6	20,3

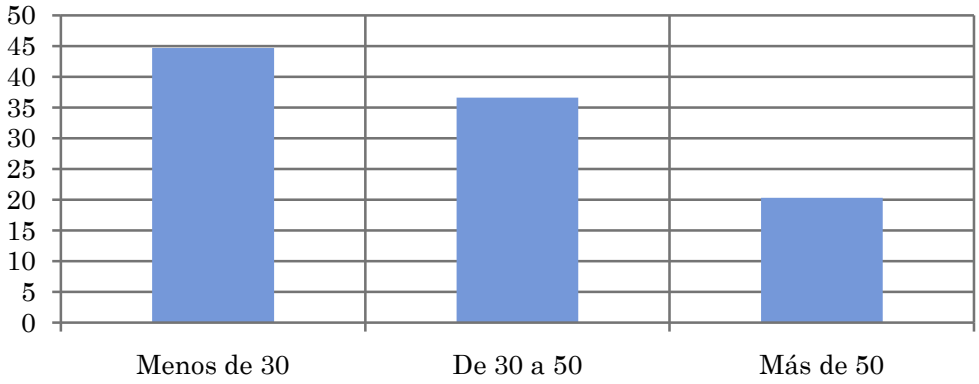

Pregunta - ¿A qué horas escucha habitualmente Radio Encuentro?

Universo: Población mayor de 15 años de ciudad de Viedma que sigue la emisora

Respuesta	Preferencia horaria emisora	Preferencia horaria radio general en Viedma
Mañana	60,3%	54,9%
Mediodía	3,8%	9,9%
Tarde	23,1%	23,2%
Noche	12,8%	10,3%
Madrugada	0,0%	1,6%

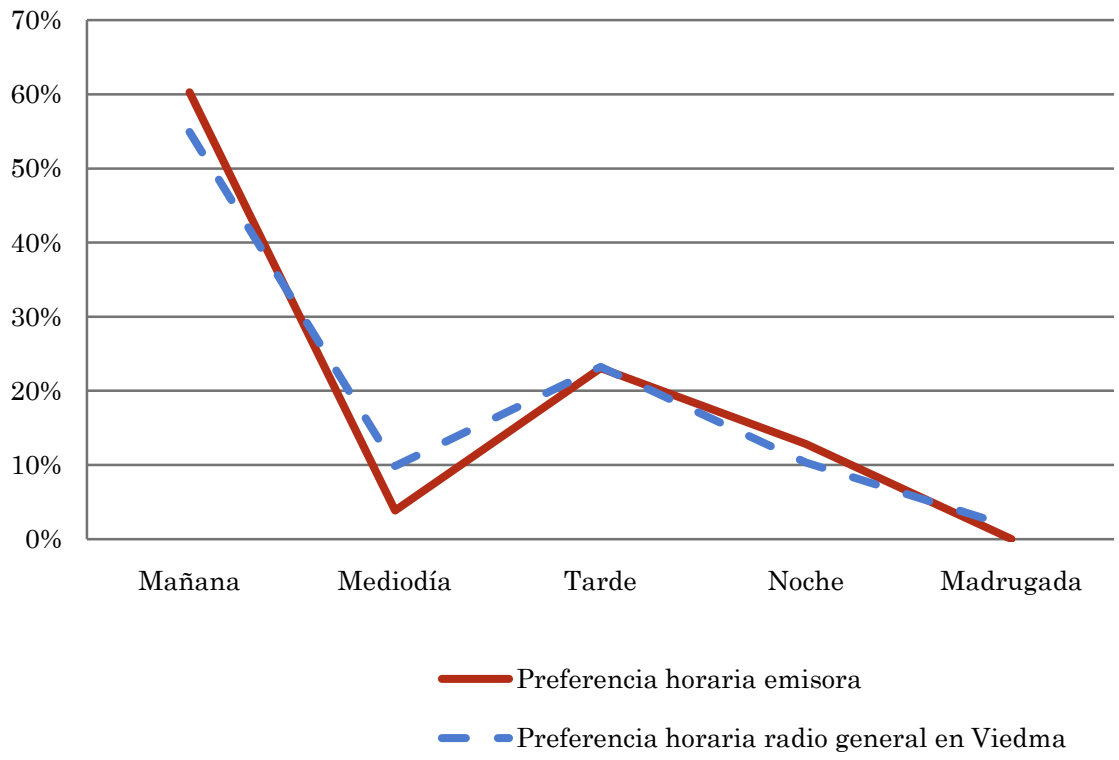

Los resultados obtenidos son un reflejo del horario más común de sintonización de la emisora. Lo que no significa que no la sigan fuera del horario más habitual.