



2010

Marzo



Estudio de audiencia de Radio 6 Tenerife



Índice de contenido

⇒ Ficha técnica	<u>3</u>
Síntesis del estudio	<u>4</u>
Análisis cuantitativo área 1	<u>5</u>
Análisis por sexos y edades	<u>11</u>
Análisis sobre los habituales (cualitativo)	<u>13</u>

FICHA TÉCNICA

Empresa que realiza el estudio	Información Técnica y Científica SL (Infortécnica)
Universo	Población mayor de 15 años de Candelaria, Arafo y Güimar.
Muestra	416 entrevistas.
Técnica de muestreo	Muestreo probabilístico, aleatorio simple.
Intervalo de confianza	95,5% (dos sigma)
Margen de error (Error máximo aplicable sobre conjunto total de la muestra)	+/- 4,88%
Tipo de entrevista	Telefónica.
Fecha del sondeo	Marzo de 2010
Datos de Infortécnica	C/ Lepant 422 08025 Barcelona Tel: +34934334243 Fax: +34934351627 Más información en: www.infortecnica.com www.audiencia.org

Puede verificar la autenticidad de los datos del estudio consultando la web www.audiencia.org o contactando con Infortécnica.

SÍNTESIS DEL ESTUDIO

“RADIO 6 TENERIFE”, seguida por más de 17.000 radioyentes, obtiene un share superior al 18 por ciento en el valle del Güimar

En el estudio realizado en marzo de 2010, “Radio 6 Tenerife” es conocida por la mayor parte de los seguidores de la radio (un 55 por ciento del conjunto de la población) de los municipios de Güimar, Arafo y Candelaria. Más de 17.000 radioyentes la siguen de forma habitual, dedicando a la emisora cerca de 45 minutos al día.

Sobre el conjunto de la población, el tiempo medio de audiencia es de 19 minutos diarios, obteniendo una cuota de audiencia (share) superior al 18 por ciento del total de las emisoras de su área difusión.

Presenta una cuota de radioyentes GRP´s próxima a 5.700 personas. La emisora es seguida por todos los grupos de sexo y edad.

Análisis cuantitativo de la audiencia de la emisora por cada área

- ⇒ Grado de conocimiento respecto al nombre de la emisora.
- Calidad de recepción y / o porcentaje de sintonización.
- Frecuencia de seguimiento de la emisora.
- Frecuencia de seguimiento en el último mes.
- Número de personas que siguen la emisora habitualmente.
- Número de personas que han seguido la emisora durante el último mes.
- Tiempo medio de dedicación a la emisora.
- Tiempo medio de dedicación en el último mes.
- Share, cuota de oyentes y total de horas de audiencia diaria.
(datos generales y del último mes)
- Progresión de la audiencia



Valle del Güímar

Análisis cuantitativo

Población total de los municipios de la muestra \Rightarrow 47.483

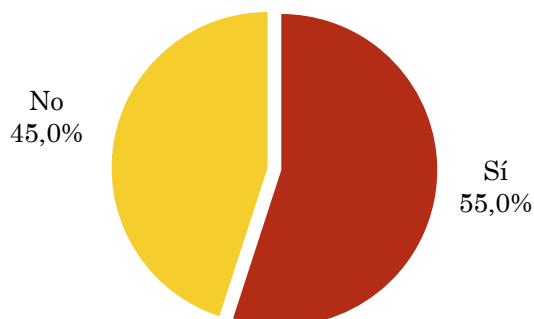
Municipios \Rightarrow Güímar
Arafo
Candelaria

Pregunta - ¿Conoce la emisora Radio 6 Tenerife?

Muestra: población mayor de 15 años de: Valle del Güimar

Respuesta	Porcentaje
Sí	55,0%
No	45,0%

Grado de conocimiento de la población respecto al nombre de la emisora

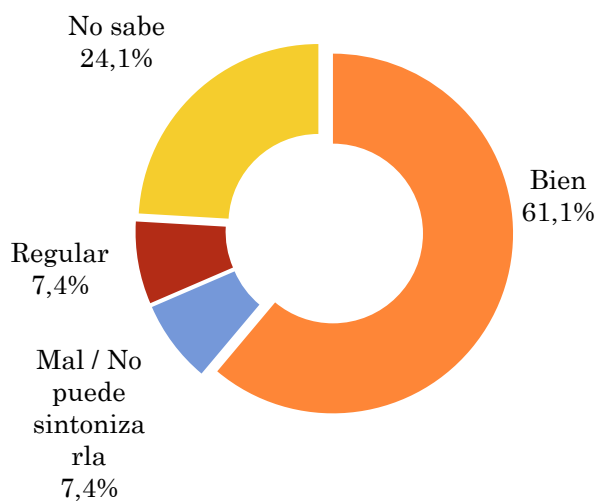


Pregunta - En cuanto a la recepción de la señal Radio 6 Tenerife ¿se recibe bien, regular o mal?

Muestra: población de: Valle del Güimar que conoce la emisora

Respuesta	Porcentaje
Bien	61,1%
Mal / No puede sintonizarla	7,4%
Regular	7,4%
No sabe	24,1%

Calidad de recepción

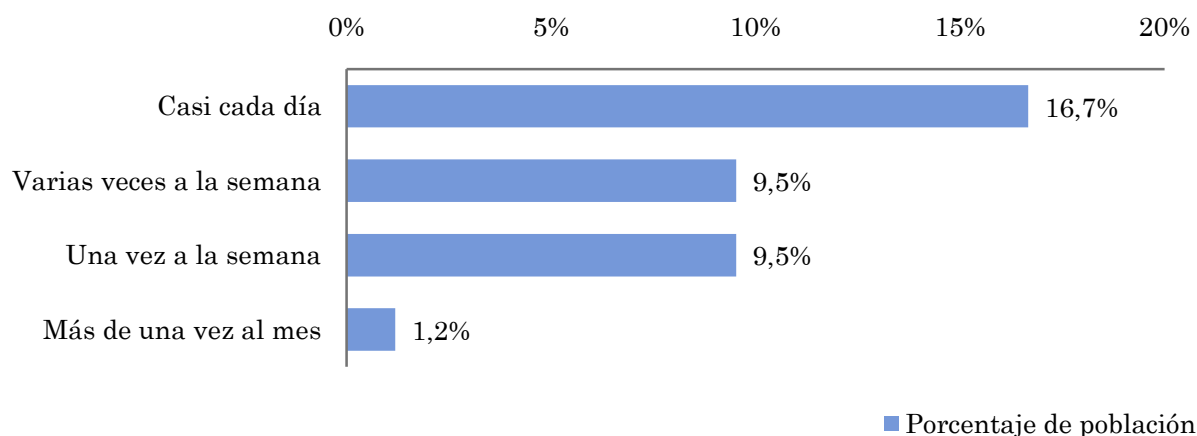


Pregunta - ¿Con qué frecuencia sigue la emisora?

Muestra: población mayor de 15 años de: Valle del Güimar

Respuesta	Porcentaje de población	Personas
Casi cada día	16,7%	7.914
Varias veces a la semana	9,5%	4.522
Una vez a la semana	9,5%	4.522
Más de una vez al mes	1,2%	565

Esta emisora es seguida por 17523 personas del area indicada.



Indicadores de audiencia de la emisora en el área específica

Minutos / día: Tiempo medio de dedicación diaria a la emisora en el área específica.

Desviación típica (σ): o desviación estandar es una medida de dispersión de la media.

Minutos / día	Desviación típica (σ)
19,0	41,2

SHARE: cuota de audiencia, expresada en porcentaje, respecto al resto de emisoras.

SHARE
18,1%

Cuota de oyentes (GRPs): cuota de audiencia, expresada en número de personas, respecto al resto de emisoras.

Cuota de oyentes (GRPs)
5.673

Horas de audiencia diaria: total de horas de seguimiento que dedica el conjunto de la población.

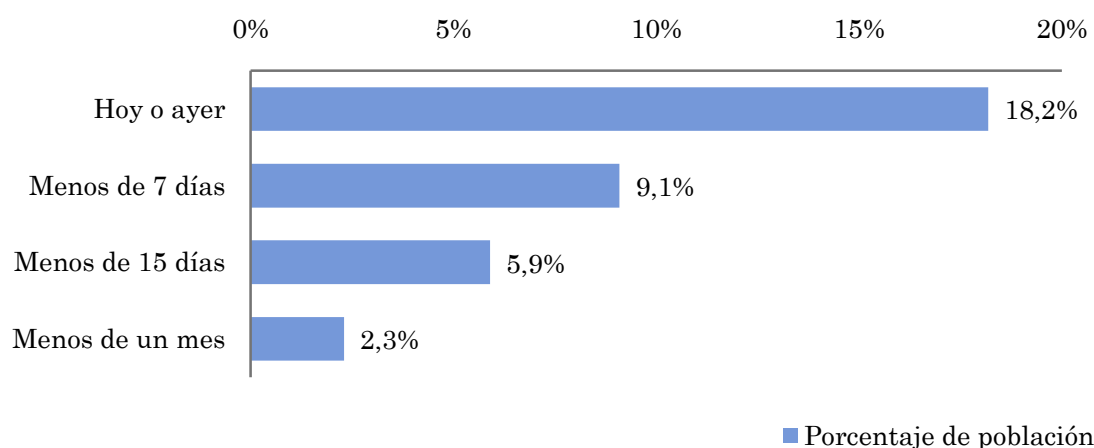
Horas de audiencia diaria
15.043,1

Pregunta - ¿Aproximadamente, cuándo fue la última vez que escuchó Radio 6 Tenerife?

Muestra: población mayor de 15 años de: Valle del Güimar

Respuesta	Porcentaje de población	Personas
Hoy o ayer	18,2%	8.633
Menos de 7 días	9,1%	4.317
Menos de 15 días	5,9%	2.801
Menos de un mes	2,3%	1.092

Esta emisora ha sido escuchada por 16844 personas del área indicada durante el último mes.



Indicadores de audiencia de la emisora en el área específica durante el último mes

Minutos / día: Tiempo medio de dedicación diaria a la emisora en el área específica.

Desviación típica (σ): o desviación estándar es una medida de dispersión de la media.

Minutos / día	Desviación típica (σ)
17,0	30,8

SHARE: cuota de audiencia, expresada en porcentaje, respecto al resto de emisoras.

SHARE
16,2%

Cuota de oyentes (GRPs): cuota de audiencia, expresada en número de personas, respecto al resto de emisoras.

Cuota de oyentes (GRPs)
5.074

Horas de audiencia diaria: total de horas de seguimiento que dedica el conjunto de la población.

Horas de audiencia diaria
13.453,5

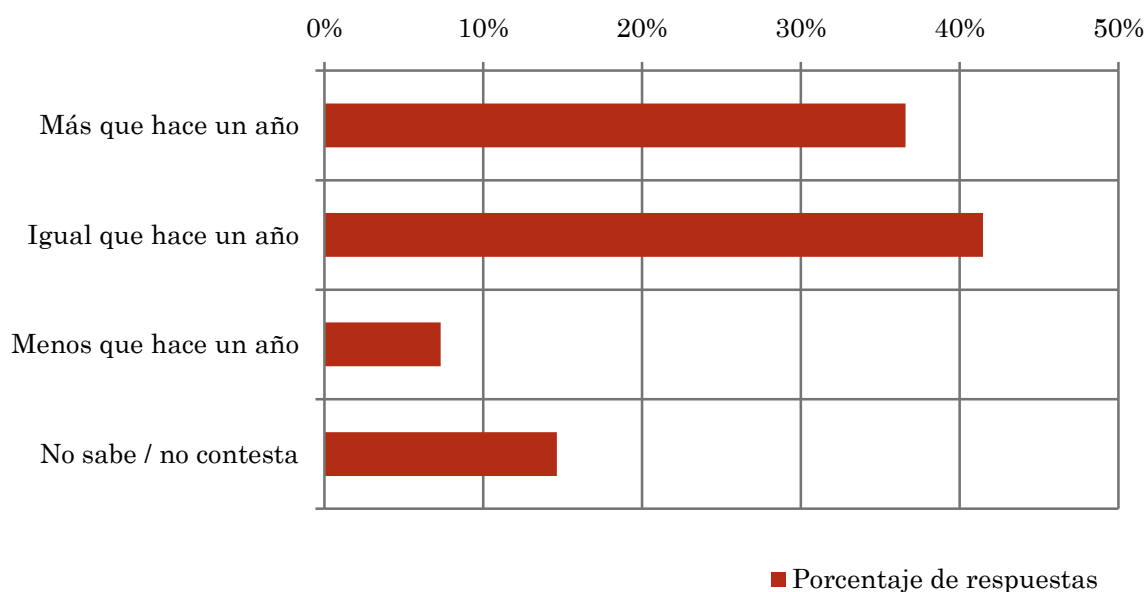
Pregunta - ¿Sigue Ud. la emisora más, menos o igual que hace un año?

Muestra: población que conoce la emisora.

Análisis general

Respuestas	Porcentaje de respuestas
Más que hace un año	36,6%
Igual que hace un año	41,5%
Menos que hace un año	7,3%
No sabe / no contesta	14,6%

Evolución de la audiencia



Análisis por grupos de sexo y edad

⇒ Conocimiento del nombre de la emisora por sexos y edades.

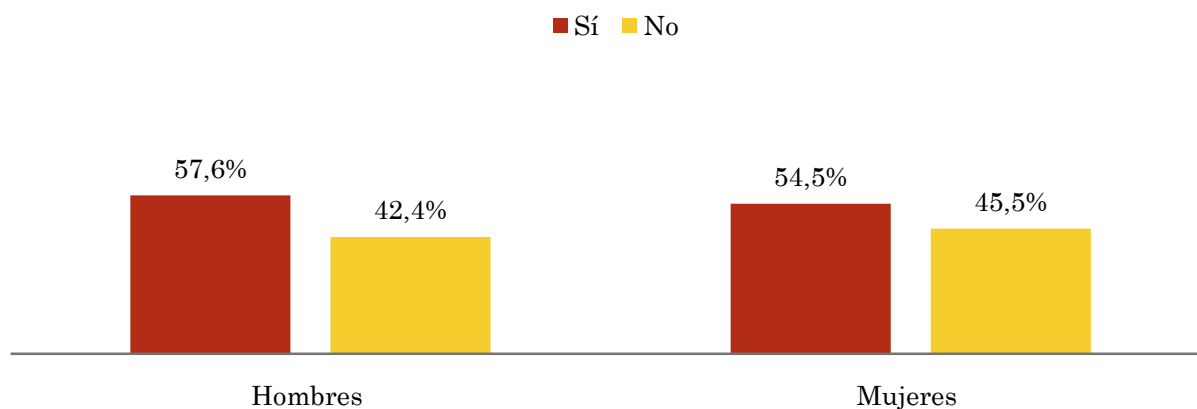
Los datos que se presentan a continuación están basados en el conjunto de la muestra y no son proporcionales a la población de cada área.

Pregunta - ¿Conoce la emisora Radio 6 Tenerife?

Muestra: población mayor de 15 años de toda el área de la muestra.

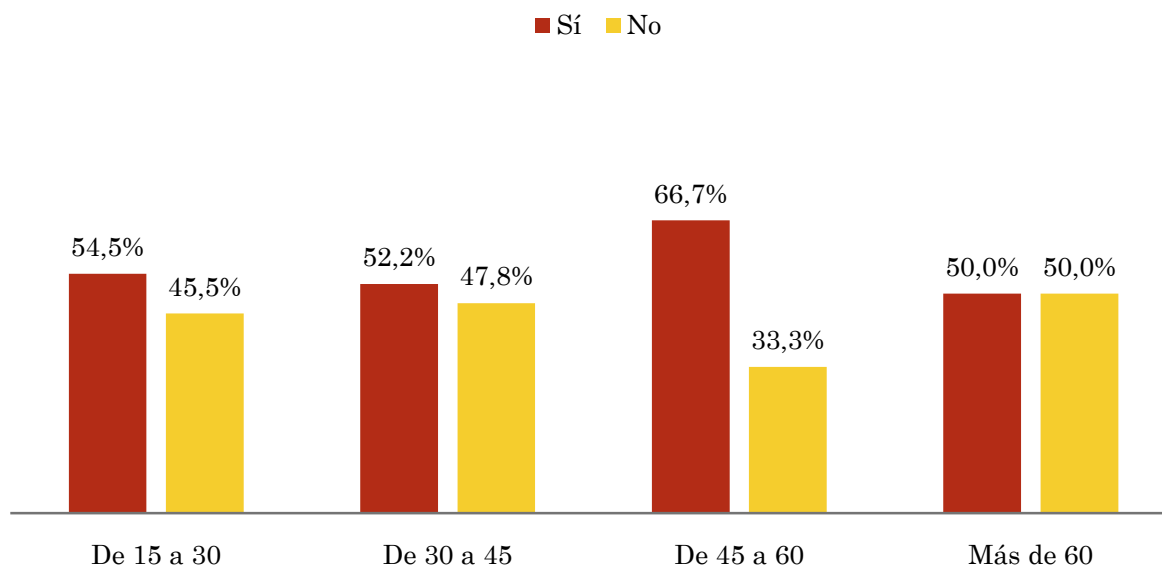
Análisis comparativo por grupos de sexo

Resp / Grupo	Hombres	Mujeres
Sí	57,6%	54,5%
No	42,4%	45,5%



Análisis comparativo por grupos de edad

Resp \ Grupo	De 15 a 30	De 30 a 45	De 45 a 60	Más de 60
Sí	54,5%	52,2%	66,7%	50,0%
No	45,5%	47,8%	33,3%	50,0%



Análisis sobre los oyentes habituales de la emisora

⇒ **Distribución de la audiencia durante el día**

Distribución de la audiencia durante la semana

Se consideran habituales los que dedican una media de más de un minuto al día a la emisora.

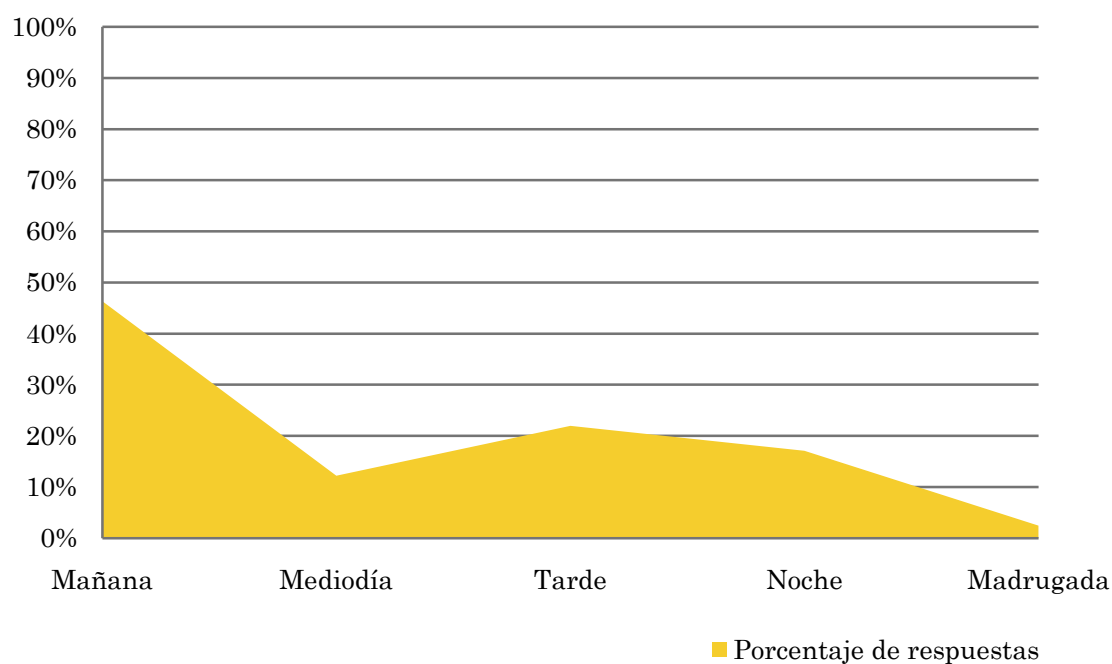
Pregunta - ¿A qué horas escucha habitualmente Radio 6 Tenerife?

Muestra: población habitual de la emisora.

Análisis general

Respuesta	Porcentaje de respuestas
Mañana	46,3%
Mediodía	12,2%
Tarde	22,0%
Noche	17,1%
Madrugada	2,4%

Distribución de la audiencia durante el día



Los resultados obtenidos son un reflejo del horario más común de sintonización de la emisora. Lo que no significa que no la sigan fuera del horario más habitual.

Pregunta - ¿Qué días de la semana suele escuchar Radio 6 Tenerife?

Muestra: población habitual de la emisora.

Análisis general

Respuesta	Porcentaje de respuestas
Lunes	14,4%
Martes	14,2%
Miércoles	14,0%
Jueves	14,0%
Viernes	14,4%
Sábado	14,2%
Domingo	14,7%

Distribución de la audiencia durante los días de la semana

