ESTUDIO DE AUDIENCIA

"Canal 37 Televisión de Alicante"

FICHA TÉCNICA

Empresa que realiza el estudio	Información Técnica y Científica SL (Infortécnica)
Muestra	513 personas.
Margen de error de la muestra	Trabajando a un nivel de confianza del 95,5% (dos sigma), el margen de error es inferior al 5% para el conjunto de la muestra.
Universo	Población mayor de 15 años de Alicante y poblaciones del entorno.
Tipo de entrevista	Telefónica, aleatoria y de distribución proporcional a la extensión de la población, obteniendo una muestra proporcional y significativa de cada grupo de sexo y edad.
Fecha del sondeo	Octubre de 2007
Horario de las entrevistas	Entre las 18:00 y las 22:00 horas de los días laborales.
Datos de Infortécnica	C/ Lepanto 422 08025 Barcelona Tel: 934334243 Fax: 934351627 Más información en: Http://www.infortecnica.com

“CANAL 37 TV ALICANTE", una cadena seguida por cerca de 200.000 personas también en otoño

En el último sondeo realizado en octubre de 2007, "Canal 37 TV Alicante" es una cadena de televisión conocida por la gran mayoría de la población de Alicante capital. La tienen presintonizada cerca del 70 por ciento de televisores. Cerca de 200.000 telespectadores del total de su área de audiencia la siguen de forma habitual durante el otoño, dedicando a la emisora 25 minutos al día.

La cadena obtiene en Alicante capital una media de audiencia de nueve minutos al día sobre el conjunto de la población y más del cuatro por ciento de share, doblando dicho índice en áreas con menor competencia de televisión. El GRP´s global supera 30.000 telespectadores en el conjunto de su área de difusión. “Canal 37” es seguida por parte de todos los grupos de sexo y edad, como consecuencia de su aceptada y variada programación.

Análisis cuantitativo de la audiencia de la emisora por áreas

Datos obtenidos en cada área

- Grado de conocimiento de la población respecto al nombre de la emisora.
- Porcentaje de sintonización.
- Frecuencia de seguimiento.
- Número de personas que siguen la emisora habitualmente.
- SHARE
- GRPs
- Calidad de recepción.
- Horas de dedicación diaria a la emisora

Área de Alicante

Análisis cuantitativo

Última actualización	Octubre de 2007
Población de los municipios de la muestra	319.380
Municipios	Alicante

INFORTÉCNICA

REF:son-canal37tvalicante01/o07

Análisis comparativo de emisoras de TV local en: Área de Alicante

Pregunta - ¿Conoce la emisora de TV local "Canal 37 Televisión de Alicante"?

Respuesta	Porcentaje
Sí	88,4%
No	11,6%

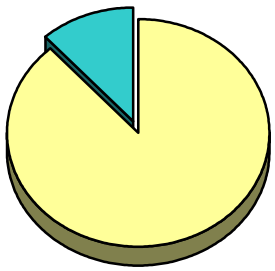

Grado de conocimiento de la población respecto al nombre de la emisora

---

Pregunta - ¿Tiene sintonizada "Canal 37 Televisión de Alicante" en su televisor?

Respuesta	Porcentaje
Sí	67,2%
No	32,8%

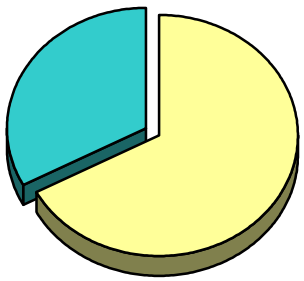

Porcentaje de sintonización

INFORTÉCNICA

REF:son-canal37tvalicante01/o07

Muestra: población mayor de 15 años de: Área de Alicante

Pregunta - ¿Con qué frecuencia sigue la emisora?

Respuesta	Porcentaje	Personas
Casi cada día	5,1%	16.288
Varias veces a la semana	14,6%	46.629
Una vez a la semana	10,7%	34.174
Más de una vez al mes	10,1%	32.257

Esta emisora es seguida habitualmente por **129.349** personas del área indicada.

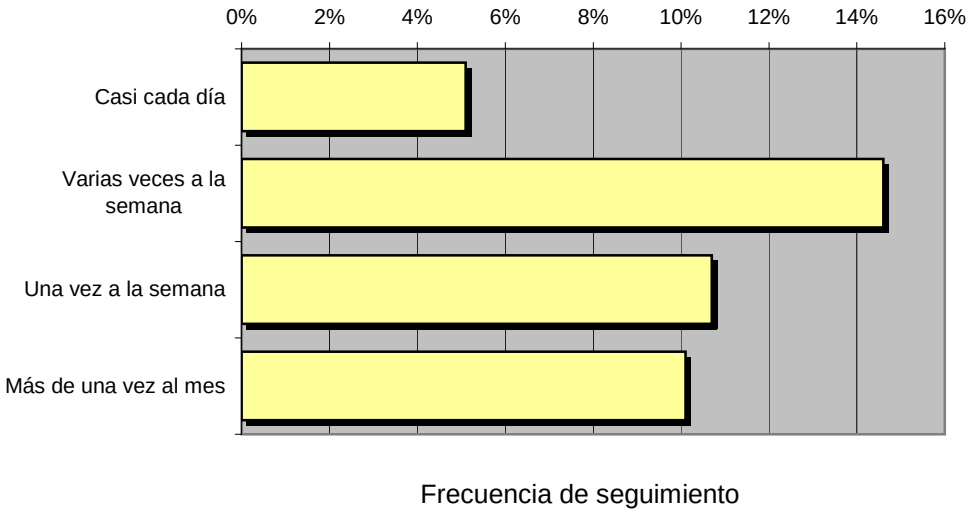

Frecuencia de seguimiento

INFORTÉCNICA

REF:son-canal37tvalicante01/o07

Muestra: población mayor de 15 años de: Área de Alicante

Pregunta - ¿Cuántos minutos al día dedica a "Canal 37 Televisión de Alicante"?

min / día	desviación
8,8	24,0

SHARE	GRPs	Horas de audiencia diaria
4,2%	13.414	46.842,4

min / día: media de minutos diarios que dedica la población del área específica a la emisora
Desviación estándar sobre la media: muestra la dispersión de valores sobre la media.
SHARE: cuota de audiencia, expresada en porcentaje, respecto al resto de emisoras.
GRPs: cuota de audiencia, expresada en número de personas, respecto al resto de emisoras.
Horas de audiencia diaria: total de horas de seguimiento que dedica el conjunto de la población.

Pregunta - En cuanto a la recepción de la señal "Canal 37 Televisión de Alicante" ¿se recibe bien, regular o mal?

Respuesta	Porcentaje
Bien	46,7%
Regular	20,7%
Mal	32,6%

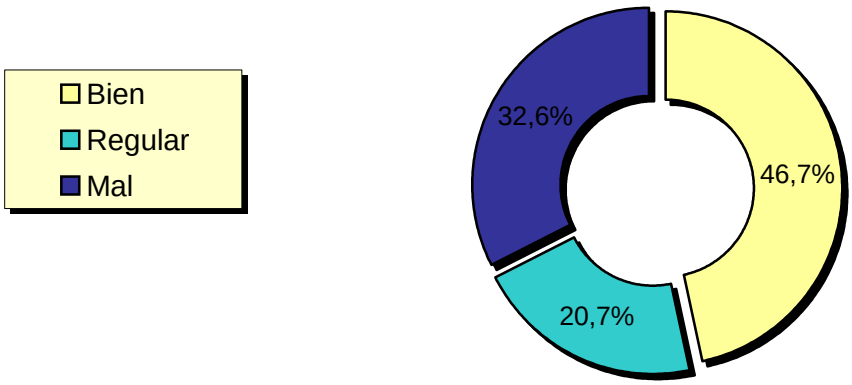

INFORTÉCNICA

REF:son-canal37tvalicante01/o07

Muestra: población mayor de 15 años de: Área de Alicante

Pregunta - ¿Aproximádamente, cuándo fue la última vez que vió "Canal 37 Televisión de Alicante"?

Respuesta	% de respuestas	Personas
Hoy o ayer	5,4%	17.247
Menos de 7 días	13,5%	43.116
Menos de 15 días	4,3%	13.733
Menos de un mes	3,1%	9.901

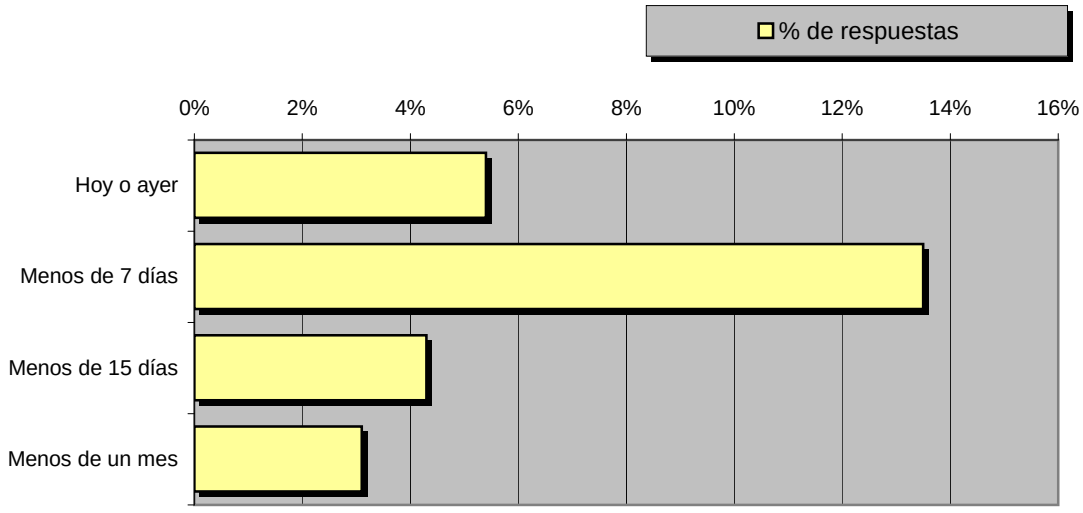

Frecuencia de seguimiento del medio en el último mes

Pregunta - ...En esta ocasión, ¿cuánto tiempo dedicó a verla?

Respuesta	% de respuestas
Menos de 15 minutos	40,4%
De 15 a 30 minutos	15,1%
Entre media y una hora	33,2%
Entre una y dos horas	10,5%
Más de dos horas	0,8%

min / día	desviación
6,7	12,3

Poblaciones en un radio de 25 Km.

Análisis cuantitativo

Última actualización	Octubre de 2007
Población de los municipios de la muestra	371.323
Municipios	Elche/Elx Santa Pola Monforte del Cid Agost Tibi San Vicente del Raspeig/Sant Vicent del Raspe Mutxamel Sant Joan d'Alacant Campello (el) Jijona/Xixona Busot Aigües

INFORTÉCNICA

REF:son-canal37tvalicante01/o07

Muestra: población mayor de 15 años de: Poblaciones en un radio de 25 Km.

Pregunta - ¿Conoce la emisora "Canal 37 Televisión de Alicante"?

Respuesta	Porcentaje
Sí	38,9%
No	61,1%

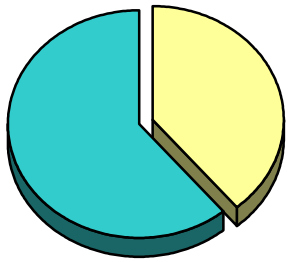

Grado de conocimiento de la población respecto al nombre de la emisora

---

Pregunta - ¿Tiene sintonizada "Canal 37 Televisión de Alicante" en su televisor?

Respuesta	Porcentaje
Sí	20,6%
No	79,4%

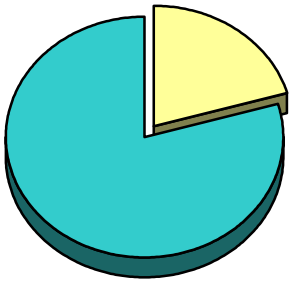

Porcentaje de sintonización

INFORTÉCNICA

REF:son-canal37tvalicante01/o07

Muestra: población mayor de 15 años de: Poblaciones en un radio de 25 Km.

Pregunta - ¿Con qué frecuencia sigue la emisora?

Respuesta	Porcentaje	Personas
Casi cada día	0,5%	1.857
Varias veces a la semana	4,7%	17.452
Una vez a la semana	1,9%	7.055
Más de una vez al mes	2,4%	8.912

Esta emisora es seguida habitualmente por **35.276** personas del área indicada.

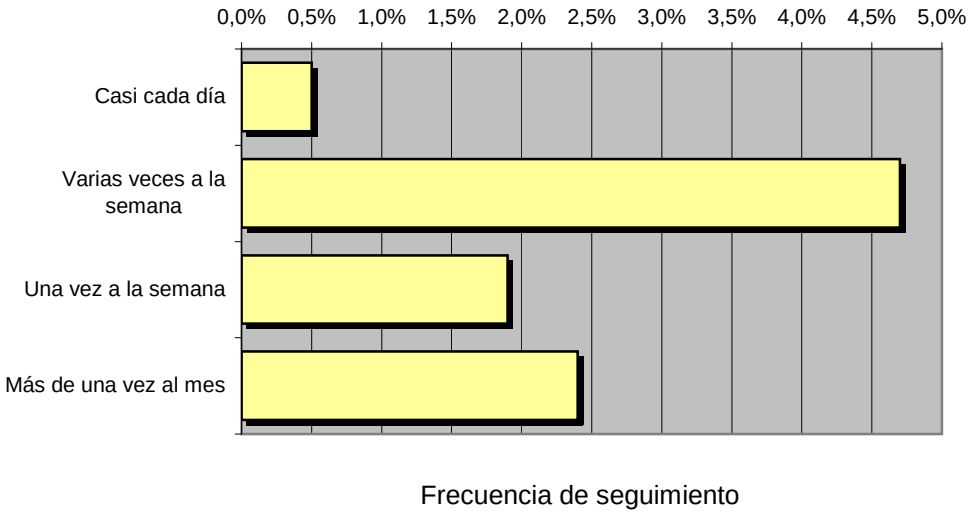

INFORTÉCNICA

REF:son-canal37tvalicante01/o07

Muestra: población mayor de 15 años de: Poblaciones en un radio de 25 Km.

Pregunta - ¿Cuántos minutos al día dedica a "Canal 37 Televisión de Alicante"?

min / día	desviación
2,2	9,8

SHARE	GRPs	Horas de audiencia diaria
1,2%	4.456	13.615,2

min / día: media de minutos diarios que dedica la población del área específica a la emisora

Desviación estándar sobre la media: muestra la dispersión de valores sobre la media, cuanto mayor es la desviación más dispersión de respuestas.

SHARE: cuota de audiencia, expresada en porcentaje, respecto al resto de emisoras.

GRPs: cuota de audiencia, expresada en número de personas, respecto al resto de emisoras.

Horas de audiencia diaria: total de horas de seguimiento que dedica el conjunto de la población.

Pregunta - En cuanto a la recepción de la señal "Canal 37 Televisión de Alicante" ¿se recibe bien, regular o mal?

Respuesta	Porcentaje
Bien	52,1%
Regular	12,5%
Mal	35,4%

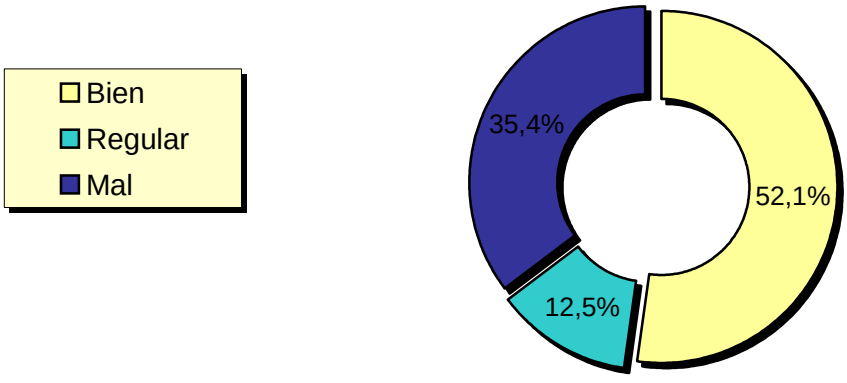

INFORTÉCNICA

REF:son-canal37tvalicante01/o07

Muestra: población mayor de 15 años de: Poblaciones en un radio de 25 Km.

Pregunta - ¿Aproximádamente, cuándo fue la última vez que vio "Canal 37 Televisión de Alicante"?

Respuesta	% de respuestas	Personas
Hoy o ayer	1,2%	4.456
Menos de 7 días	1,6%	5.941
Menos de 15 días	0,7%	2.599
Menos de un mes	0,4%	1.485

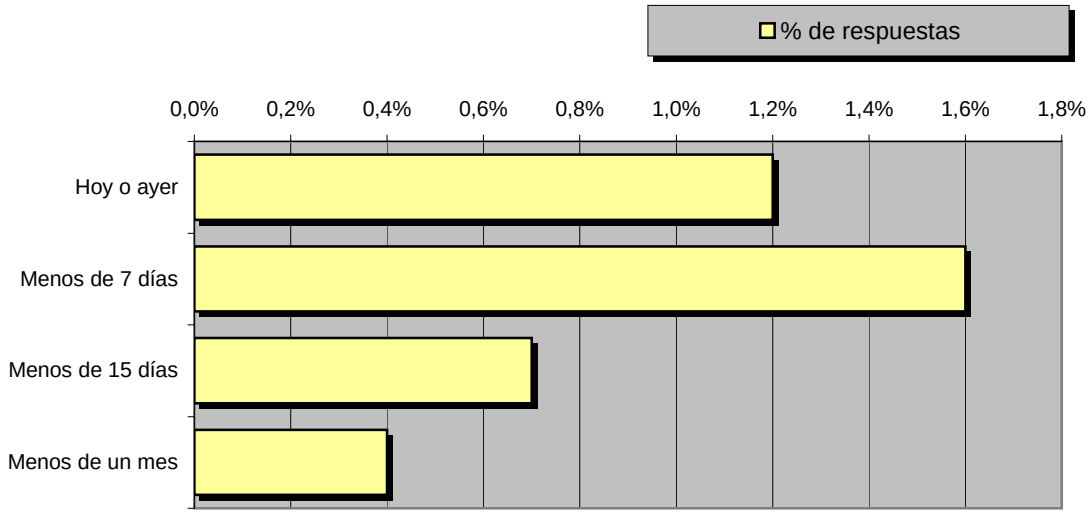

Frecuencia de seguimiento del medio en el último mes

Pregunta - ...En esta ocasión, ¿cuánto tiempo dedicó a verla?

Respuesta	% de respuestas
Menos de 15 minutos	42,9%
De 15 a 30 minutos	28,6%
Entre media y una hora	18,6%
Entre una y dos horas	9,9%
Más de dos horas	<1%

min / día	desviación
2,2	9,0

Análisis por grupos de sexo y edad

Los datos que se presentan a continuación están basados en el conjunto de la muestra y no son proporcionales a la población de cada área.

Datos obtenidos:

- Conocimiento del nombre de la emisora por sexos y edades.
- Frecuencia de seguimiento por sexos y edades.
- Tiempo de dedicación diario por sexos y edades.
- Tiempo de dedicación diario de los habituales a la emisora por sexos y edades.

INFORTÉCNICA

REF:son-canal37tvalicante01/o07

Muestra: población mayor de 15 años de toda el área de la muestra.

Pregunta - ¿Conoce la emisora "Canal 37 Televisión de Alicante"?

Análisis comparativo por grupos de sexo

Resp / Grupo	Hombres	Mujeres
Sí	63,7%	49,8%
No	36,3%	50,2%

Hombres

Mujeres

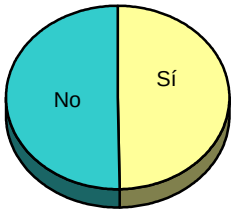

Análisis comparativo por grupos de edad

Resp \ Grupo	De 15 a 30	De 30 a 45	De 45 a 60	Más de 60
Sí	56,5%	59,1%	61,0%	46,4%
No	43,5%	40,9%	39,0%	53,6%

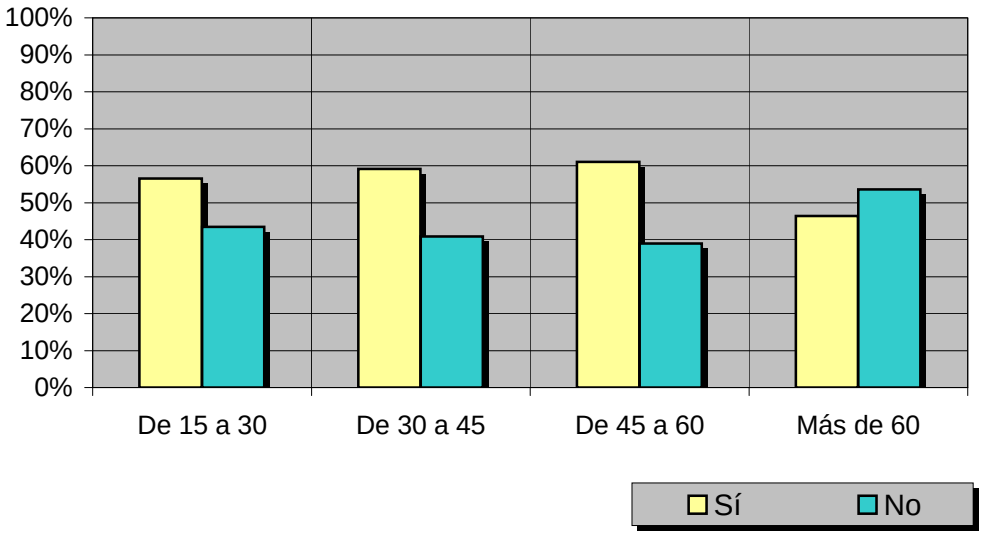

INFORTÉCNICA

REF:son-canal37tvalicante01/o07

Muestra: población mayor de 15 años de toda el área de la muestra.

Pregunta - ¿Con qué frecuencia sigue la emisora?

Análisis por grupos de sexo

Respuesta	Hombres	Mujeres
Casi cada día	2,8%	1,9%
Varias veces a la semana	9,0%	7,5%
Una vez a la semana	6,3%	1,5%
Más de una vez al mes	3,5%	2,3%

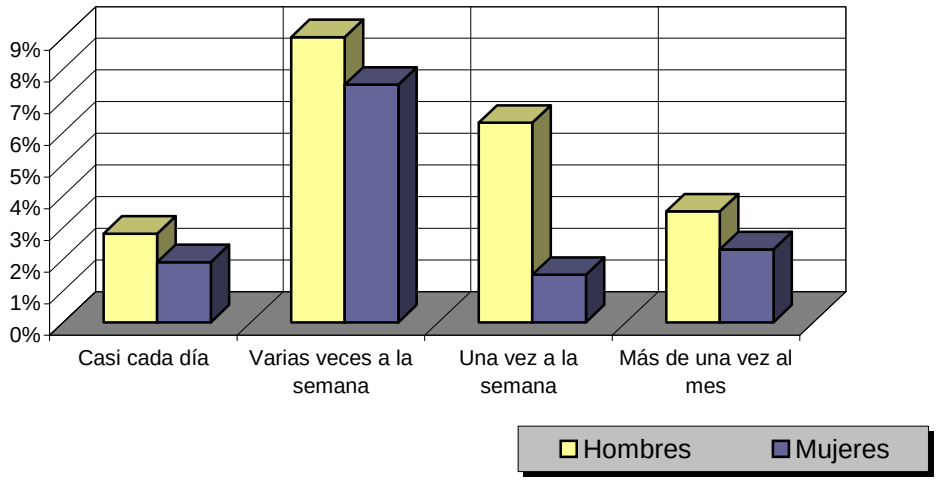

Análisis comparativo por grupos de edad

Resp \ Grupo	De 15 a 30	De 30 a 45	De 45 a 60	Más de 60
Casi cada día	1,6%	0,9%	1,7%	4,6%
Varias veces a la semana	9,7%	6,5%	11,0%	6,4%
Una vez a la semana	1,6%	2,8%	4,2%	3,7%
Más de una vez al mes	4,8%	0,9%	5,1%	0,9%

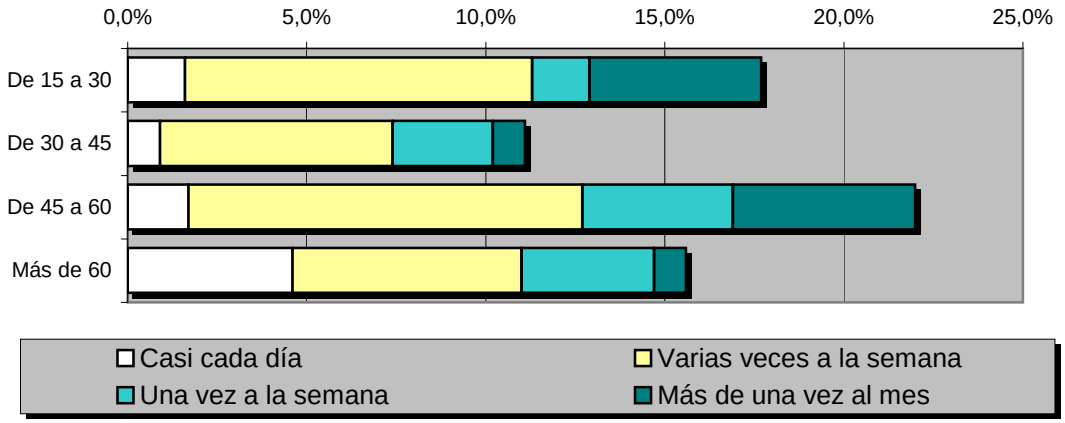

INFORTÉCNICA

REF:son-canal37tvalicante01/o07

Muestra: población mayor de 15 años de toda el área de la muestra.

Pregunta - ¿Cuántos minutos al día dedica a "Canal 37 Televisión de Alicante"?

Análisis por sexos:

Hombres	Mujeres
5,0	3,5

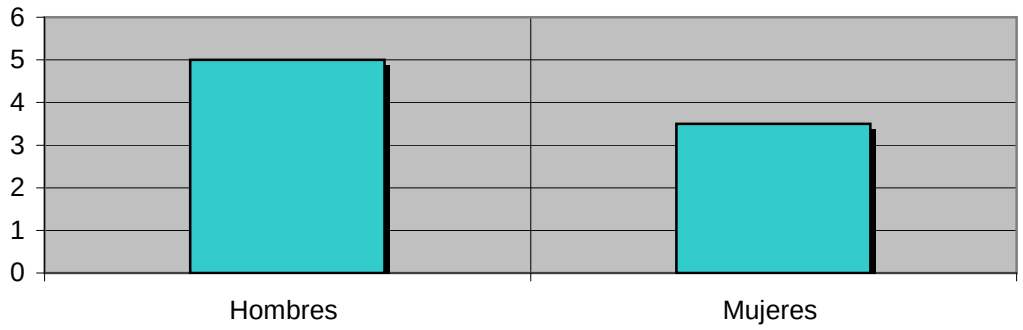

Análisis por grupos de edad:

De 15 a 30	De 30 a 45	De 45 a 60	Más de 60
5,0	2,8	4,0	5,0

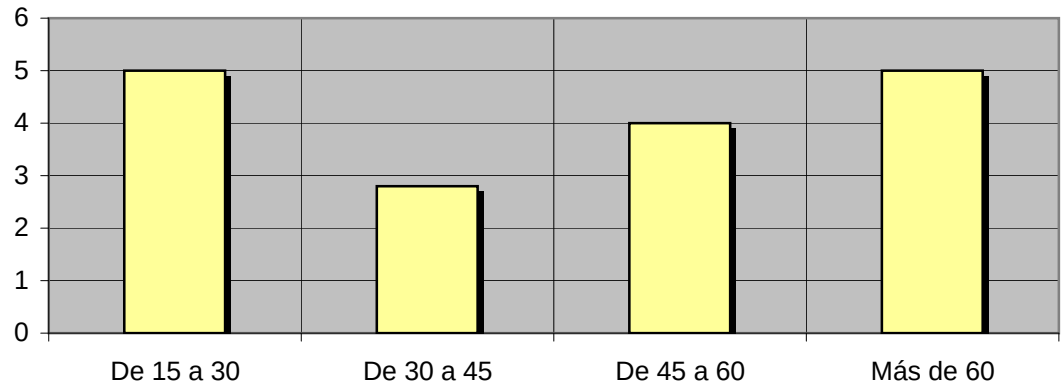

INFORTÉCNICA

REF:son-canal37tvalicante01/o07

Muestra: Población que sigue la emisora, por lo menos ocasionalmente.

Pregunta - ¿Cuántos minutos al día dedica a "Canal 37 Televisión de Alicante"?

Análisis de sus seguidores por sexos:

Hombres	Mujeres
23,0	26,4

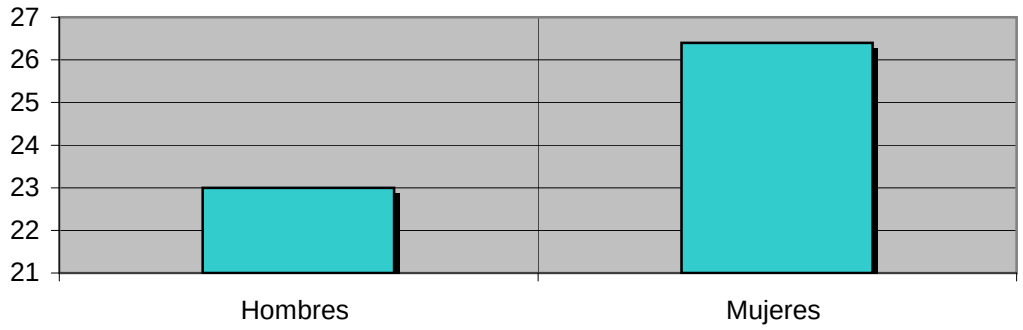

Análisis de sus seguidores por grupos de edad:

De 15 a 30	De 30 a 45	De 45 a 60	Más de 60
28,2	25,6	18,2	32,0

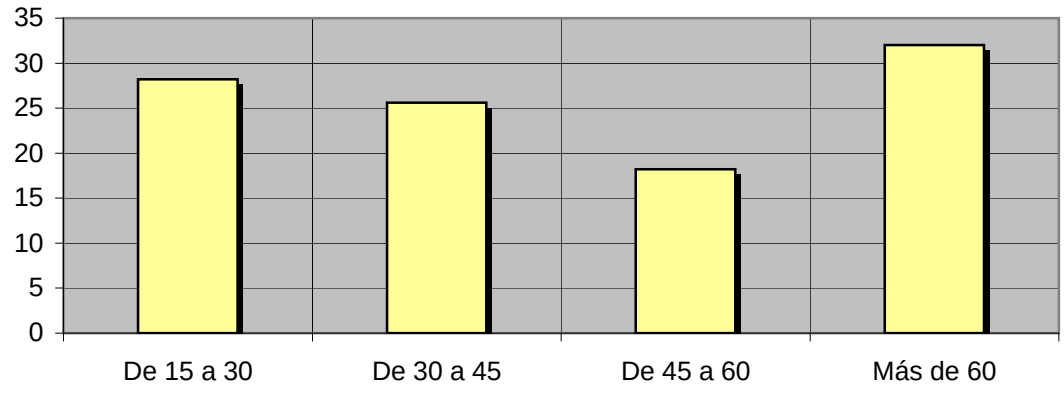

Análisis sobre los seguidores habituales de la emisora

Se consideran habituales aquellos que dedican una media de más de un minuto al día a la emisora.

Datos obtenidos:

- Distribución de la audiencia durante el día
- Distribución de la audiencia durante la semana
- Preferencias de la programación

INFORTÉCNICA

REF:son-canal37tvalicante01/o07

Muestra: Población habitual de la emisora.

Pregunta - ¿A qué horas sigue habitualmente "Canal 37 Televisión de Alicante"?

A. Mañana (6h - 12h)
B. Mediodía (12h - 16h)
C. Tarde (16h - 20h)
D. Noche (20h - 1h)
E. Madrugada (1h - 6h)

Análisis general

Respuesta	Porcentaje de seguidores
Mañana	0,9%
Mediodía	2,0%
Tarde	39,0%
Noche	57,1%
Madrugada	1,0%

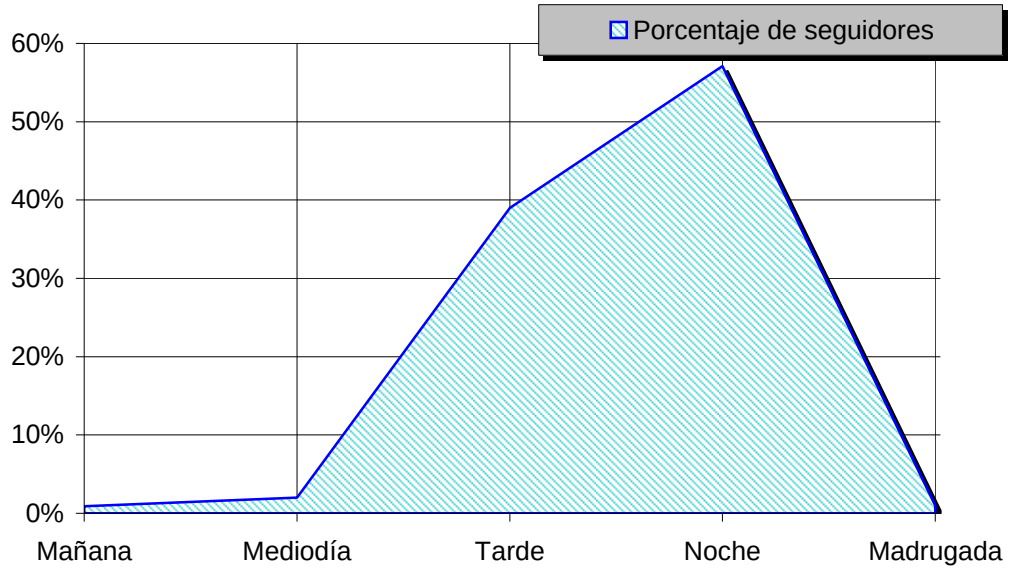

Distribución de la audiencia durante el día

Los resultados obtenidos son un reflejo del horario más común de sintonización de la emisora. Lo que no significa que no la sigan fuera del horario más habitual.

INFORTÉCNICA

REF:son-canal37tvalicante01/o07

Muestra: Población habitual de la emisora.

Pregunta - ¿Qué días de la semana suele ver "Canal 37 Televisión de Alicante"?

Análisis general

Respuesta	Porcentaje de seguidores
Lunes	10,6%
Martes	11,0%
Miércoles	14,0%
Jueves	14,2%
Viernes	17,4%
Sábado	18,1%
Domingo	14,7%

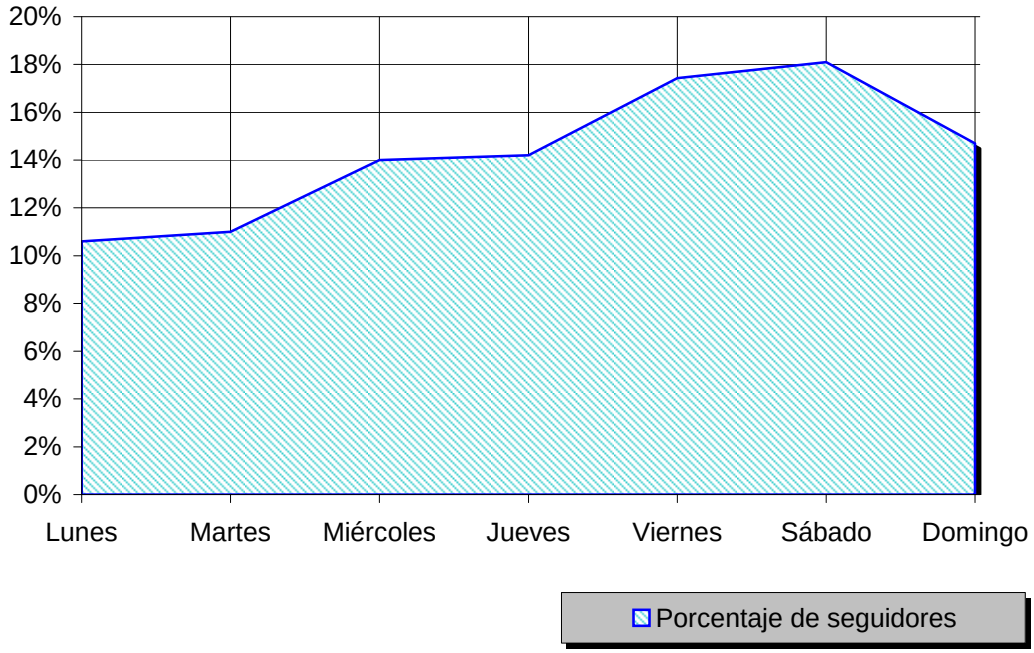

Distribución de la audiencia durante los días de la semana