ESTUDIO DE AUDIÉNCIA

"Canal 6 Ribera TV"

FICHA TÉCNICA

Empresa que realiza el estudio	Información Técnica y Científica SL (Infortécnica)
Muestra	570 personas
Universo	Área de laa Riberas: Alginet, Carlet, L'Alcudia, Alberic Càrcer, Manuel, Carcaixent, Alzira, Albalat de la Ribera, Sueca Cullera Almussafes, Sollana. Área de Valencia: Valencia, Torrent, Alcácer, Silla, Albal, Cullera, Catarroja, Alfafar, Aldaia, Manises, Paterna, Burjassot, Quart de poblet, Godella Zona sur costera: Oliva, Alquería de la Condesa, Gandia, El Verguer, Pego, Rafelcofer, Real de Gandia, Palma de Gandía.
Tipo de entrevista	Telefónica, aleatoria y de distribución proporcional a la extensión de la población, obteniendo una muestra proporcional y significativa de cada grupo de sexo y edad.
Fecha del sondeo	Febrero y Marzo de 2005
Horario de las entrevistas	Entre las 18:00 y las 22:00 horas de los días laborales.
Datos de Infortécnica	C/ Lepanto 422 08025 Barcelona Tel: 934334243 Fax: 934334239 Más información en: Http://www.infortecnica.com

“Ribera TV”, alcanza un ocho por ciento de share en ambas Riberas. Más de 100.000 telespectadores la ven todos los días

Incluso en invierno, cuando las grandes cadenas obtienen la mejor audiencia, quienes siguen “Canal 6 Ribera TV”, le dedican una media de 25 minutos diarios, como resultado de su variada oferta de programación. En la extensa y poblada área de las dos Riberas, los índices de audiencia de

“Canal 6-Ribera TV “ son particularmente elevados, aproximándose a un 8 por ciento de share global, como consecuencia de los 14 minutos de media que dedica el conjunto de la población a la emisora, según el último estudio.

En la zona de máxima audiencia de La Ribera Alta, la emisora llega a superar el 9 por ciento, es conocida por el 94 por ciento de la población.

El seguimiento diario se aproxima al 40 por ciento, con más de 100.000 telespectadores. Si nos centramos sólo en la Ribera Alta el seguimiento diario se aproxima a la mitad de la población. Recordemos que su área de difusión se extiende por extensas zonas de la Comunidad Valenciana alcanzando índices significativos en sectores muy poblados, con niveles de audiencia importantes.

En el sur de Valencia capital, los estudios anteriores ofrecían un share del 2,3 por ciento; al oeste de la capital, el 1,6 por ciento; y en el norte, un uno por ciento.

En el último estudio realizado en el área de la capital, se obtiene un 0,6 por ciento.

El GRP´s global se ha incrementado hasta alcanzar 55.000 telespectadores en el conjunto de su área de difusión.

La emisora presenta una audiencia muy prolongada a lo largo de la tarde y sobretodo durante la noche, como consecuencia de su variada y extensa oferta de programación. La información local, los deportes, así como los debates y tertulias relacionados con los temas más próximos; son los programas más seguidos. “Ribera TV” muestra una buena aceptación general por parte de todos los grupos de sexo y edad, debida a su variada programación.

INFORTÉCNICA

REF:sonriberaTV01/p5/marzo05

Pregunta - ¿Conoce la emisora "Canal 6 Ribera TV"?

Muestra: población mayor de 15 años de Ribera Alta y Ribera Baixa.

Análisis general

Resp / Grupo	Porcentaje
Sí	80,1%
No	19,9%

Análisis comparativo por grupos de sexo

Resp / Grupo	Hombres	Mujeres
Sí	92,3%	74,0%
No	7,7%	26,0%

Hombres

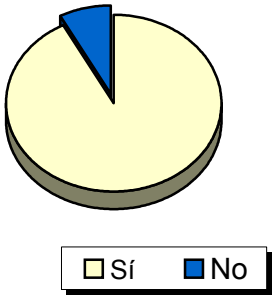

Mujeres

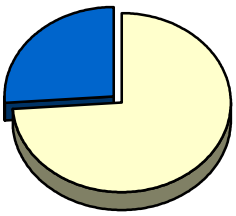

Análisis comparativo por grupos de edad

Resp \ Grupo	Menos de 30	De 30 a 50	Más de 50
Sí	83,3%	83,3%	75,8%
No	16,7%	16,7%	24,2%

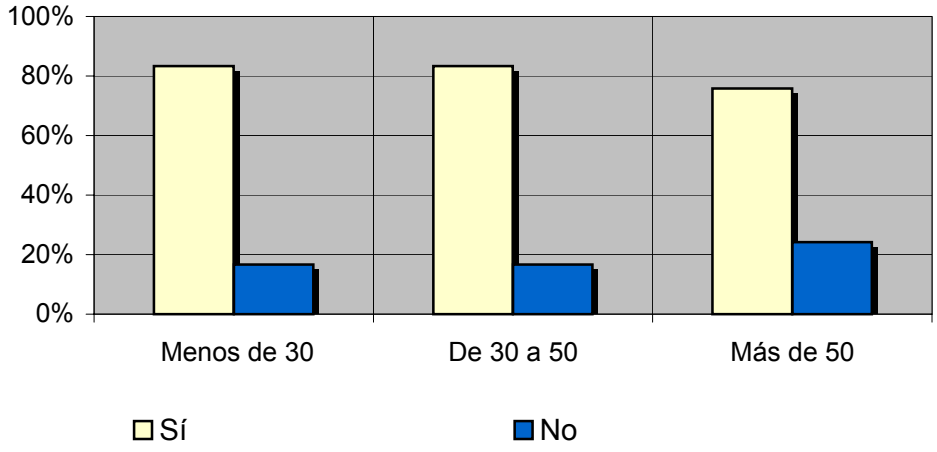

INFORTÉCNICA

REF:sonriberaTV01/p5/marzo05

Pregunta - ¿Conoce la emisora "Canal 6 Ribera TV"?

Muestra: población mayor de 15 años de Área de Valencia.

Análisis general

Resp / Grupo	Porcentaje
Sí	22,0%
No	78,0%

Análisis comparativo por grupos de sexo

Resp / Grupo	Hombres	Mujeres
Sí	23,1%	21,4%
No	76,9%	78,6%

Hombres

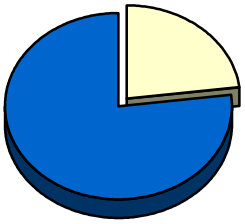

Mujeres

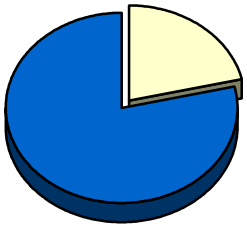

Sí No

Análisis comparativo por grupos de edad

Resp \ Grupo	Menos de 30	De 30 a 50	Más de 50
Sí	12,5%	20,0%	27,8%
No	87,5%	80,0%	72,2%

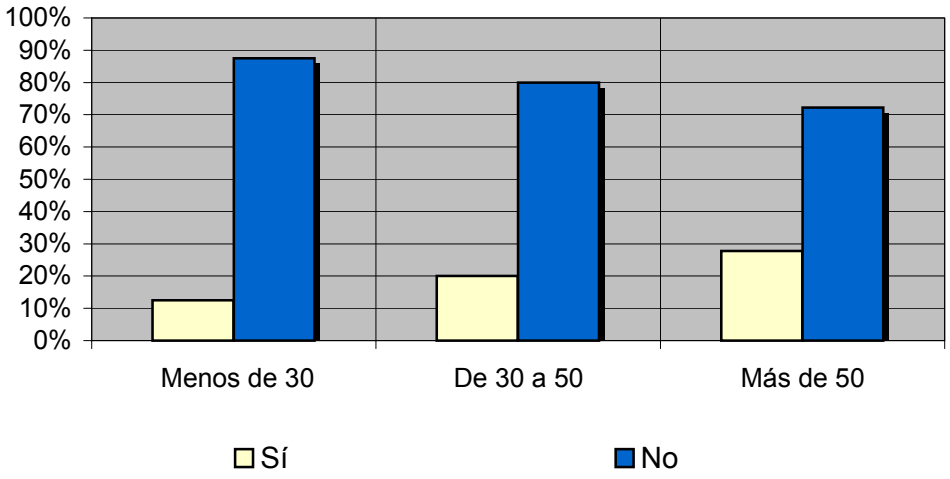

INFORTÉCNICA

REF:sonriberaTV01/p5/marzo05

Pregunta - ¿Con qué frecuencia sigue esta emisora?

A. Cada día
B. Cada dos días
C. Dos veces a la semana
D. Solamente los fines de semana
E. Una vez a la semana
F. Una vez cada dos semanas
G. Una vez al mes
H. Menos de una vez al mes
I. Nunca o casi nunca

Muestra: población mayor de 15 años de Ribera Alta y Ribera Baixa.

Análisis general

Respuesta	Porcentaje de población
Cada día	26,5%
Cada dos días	5,8%
Dos veces a la semana	7,7%
Solo fines de semana	1,3%
Una vez a la semana	9,7%
Cada dos semanas	1,3%
Una vez al mes	1,3%
Menos de una vez al mes	0,6%
Nunca o casi nunca	45,8%

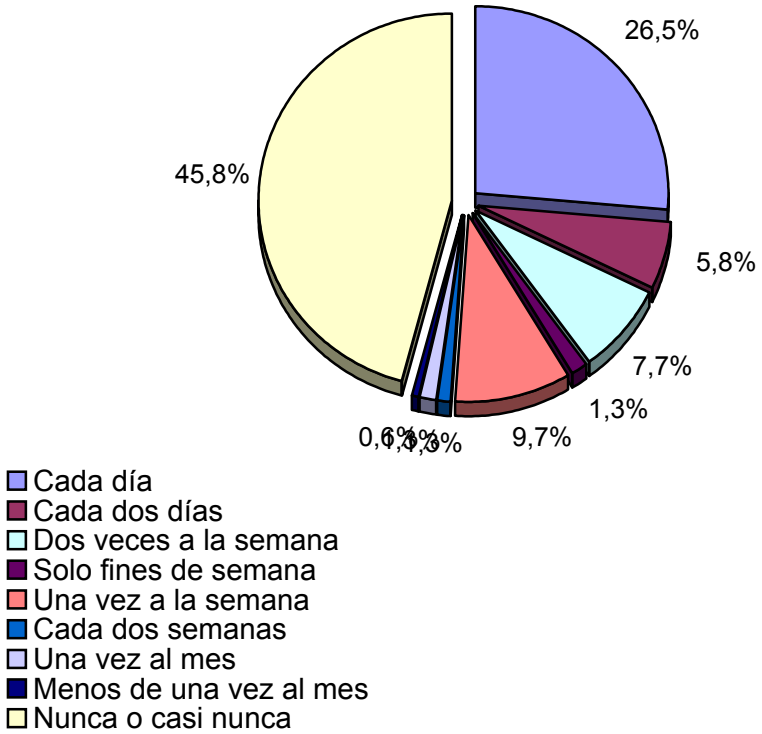

INFORTÉCNICA

REF:sonriberaTV01/p5/marzo05

Pregunta - ¿Cuántos minutos al día dedica a "Canal 6 Ribera TV"?

Muestra: población mayor de 15 años de Ribera Alta y Ribera Baixa.

Minutos al día (análisis general)

min / día	desviación
14,0	42,2

Minutos al día (por sexos y edades)

Hombres	Mujeres	Menores de 30	Entre 30 y 50	Mayores de 50
12,0	15,0	9,9	10,5	19,0

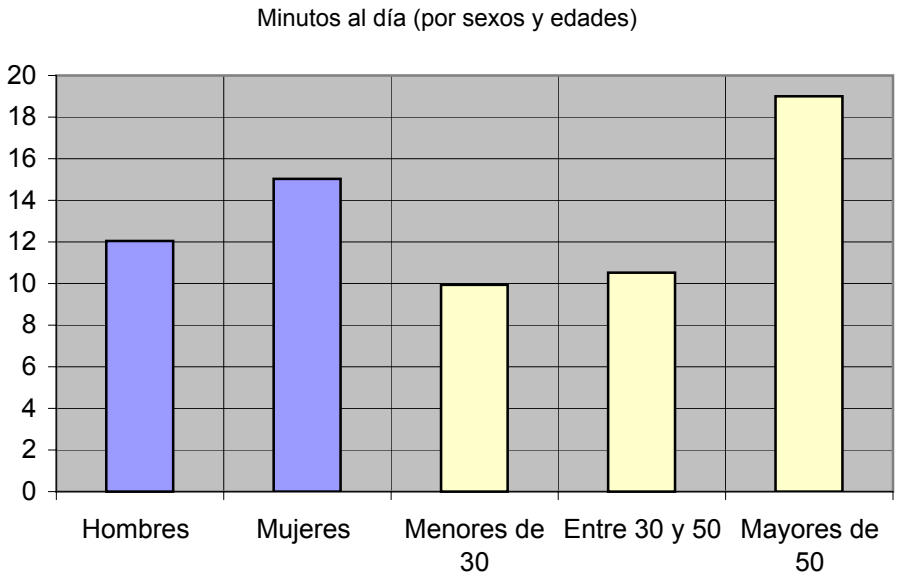

INFORTÉCNICA

REF:sonriberaTV01/p5/marzo05

Pregunta - ¿Cuántos minutos al día dedica a "Canal 6 Ribera TV"?

Muestra: población mayor de 15 años de Área de Valencia.

Minutos al día (análisis general)

min / día	desviación
1,4	1,7

En el área de Valencia la siguen, por lo menos de forma ocasional un 7,7 por ciento de la población.

Minutos al día (por sexos y edades)

Hombres	Mujeres	Menores de 30	Entre 30 y 50	Mayores de 50
1,2	1,6	1,3	1,5	1,4

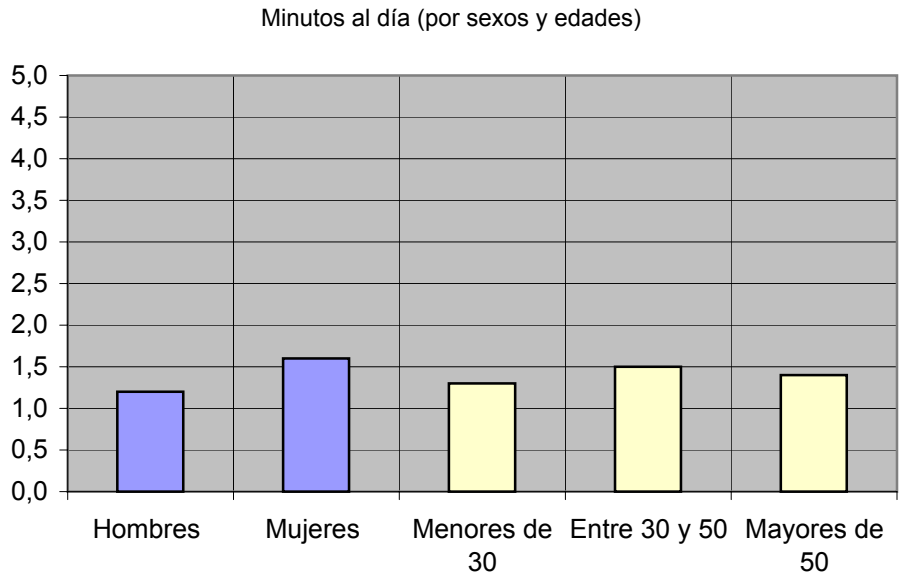

SHARE del área de cobertura de "Canal 6 Ribera TV"

INFORTÉCNICA

REF:sonriberaTV01/p5/marzo05

Pregunta - ¿Cuántos minutos al día dedica a "Canal 6 Ribera TV"?

Muestra: población mayor de 15 años.

Minutos al día (análisis sobre los habituales a la emisora)

min / día	desviación
25,2	53,9

Minutos al día (por sexos y edades)

Hombres	Mujeres	Menores de 30	Entre 30 y 50	Mayores de 50
15,4	33,6	15,8	23,2	30,9

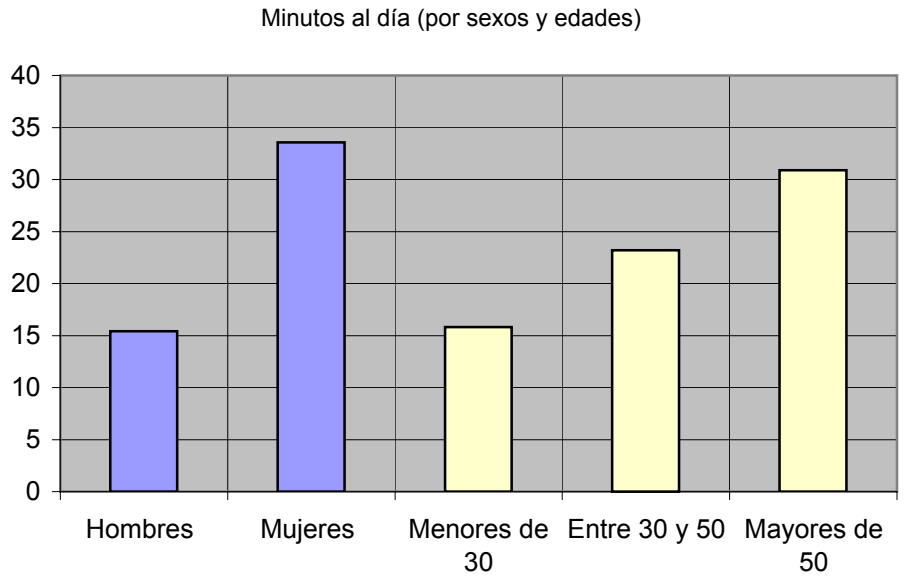

INFORTÉCNICA

REF:sonriberaTV01/p5/marzo05

Pregunta - ¿A qué horas sigue habitualmente "Canal 6 Ribera TV"?

A. Mañana (6h - 12h)
B. Mediodía (12h - 16h)
C. Tarde (16h - 20h)
D. Noche (20h - 1h)
E. Madrugada (1h - 6h)

Muestra: población que dedica una media de más de un minuto al día a esta emisora

Análisis general

Respuesta	Porcentaje de seguidores
Mañana	3,5%
Mediodía	17,5%
Tarde	24,6%
Noche	49,1%
Madrugada	5,3%

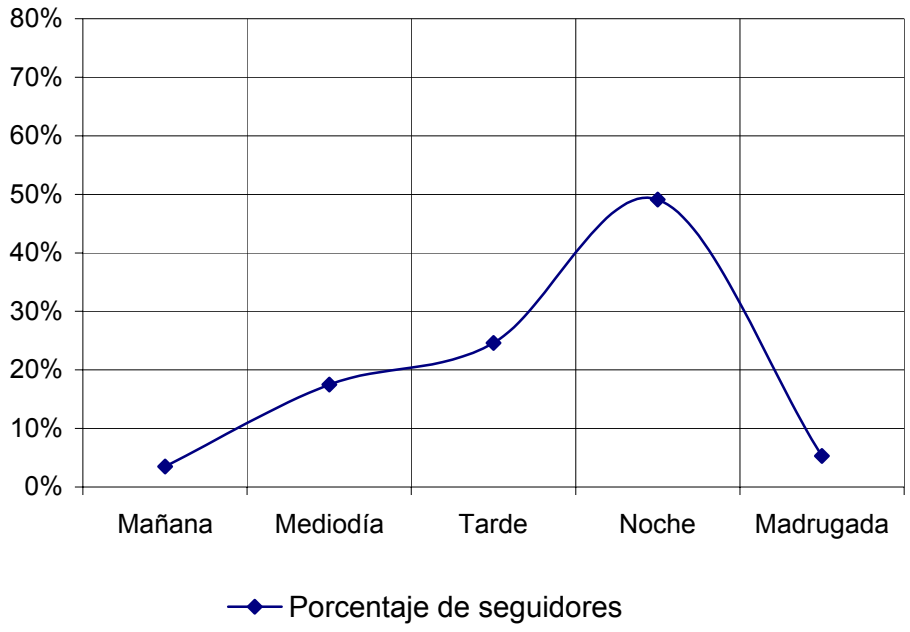

Nota
Los resultados obtenidos son un reflejo del horario más común de sintonización de la emisora. Lo que no significa que no la sigan fuera del horario más habitual.

INFORTÉCNICA
REF:sonriberaTV01/p5/marzo05

PREGUNTA FUERA DE TEXTO

Pregunta - En cuanto a la recepción de la señal "Canal 6 Ribera TV" ¿se recibe bien, regular o mal?

A. Bién
B. Regular
C. Mal

Muestra: población que conoce la emisora.

Análisis por poblaciones

RESPUESTA	Ambas Riberas	Área de Valencia
Bien	54,8%	14,3%
Regular	15,4%	13,3%
Mal	29,8%	72,4%

Ribera Alta y Ribera Baixa

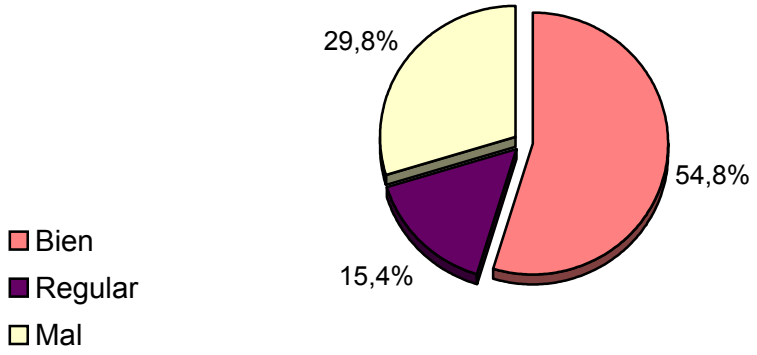
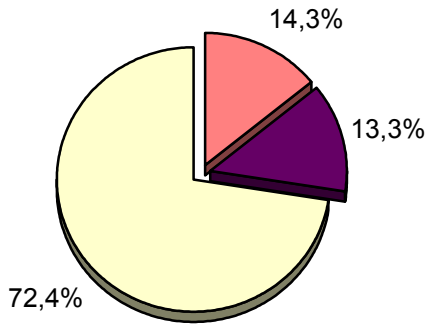
Área de Valencia