

TV Ferrol

05 / 2019

Estudio de audiencia de televisión

The logo for audimedia.net features a blue Wi-Fi symbol above the text 'audimedia.net' in a blue, sans-serif font.



The logo for Infortécnica audiencia.org features a colorful circular graphic with a green eye-like shape in the center, followed by the text 'Infortécnica' and 'audiencia.org' in a blue, sans-serif font.






## FICHA TÉCNICA

**Universo:**

Población mayor de 15 años.

**Fecha del estudio:**

05 / 2019

**2 $\sigma$**   
**2 sigma**

**Muestreo probabilístico, aleatorio simple (dos sigma)**

**Número de entrevistas telefónicas:**

317

**Error máximo sobre el total de la muestra:**

5,61%

**Empresa que realiza el estudio:**

INFORTÉCNICA - [www.infortecnica.com](http://www.infortecnica.com)

Puede verificar la autenticidad de los datos del estudio consultando la web:  
[www.audiencia.org](http://www.audiencia.org) o en [www.audimedia.net](http://www.audimedia.net)



## SÍNTESIS

TV Ferrol, seguida por 48340 personas, obtiene un 4,1 por ciento de share en Ferrol.

En el estudio realizado en mayo de 2019, en el área de Ferrol, TV Ferrol es conocida por el 79,6 por ciento de la población. En el último mes la han seguido 26699 personas durante 20 minutos al día de media. Sobre el total de la población del área, el tiempo medio de audiencia es de 7,3 minutos, con un 4,1 por ciento de share y un GRP 24h de 2800 personas.

En el área de Ferrol y alrededores, es conocida por el 73,3 por ciento de la población. En el último mes la han seguido 48340 personas durante 16 minutos al día de media. Sobre el total de la población del área, el tiempo medio de audiencia es de 4,9 minutos, con un 2,8 por ciento de share y un GRP 24h de 3884 personas.



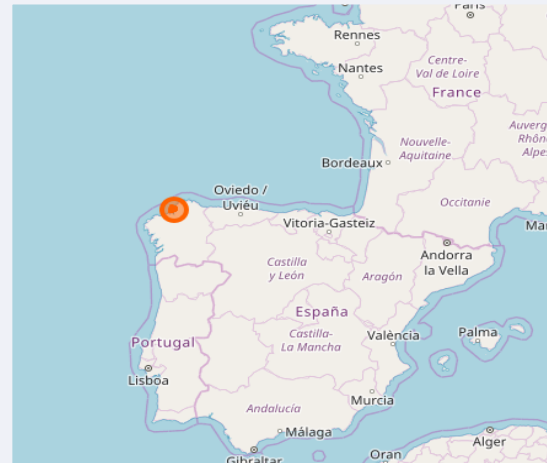
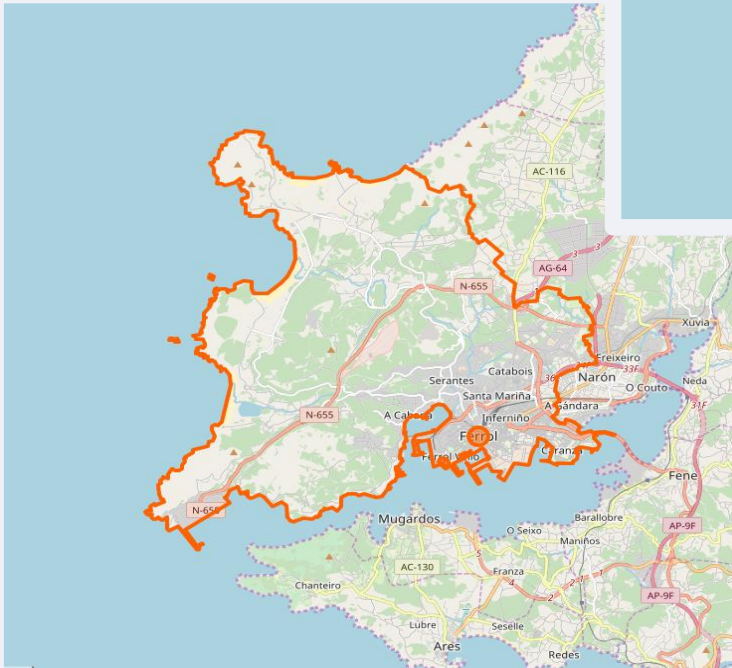
## ÁREA

Ferrol



### Área de realización del estudio:

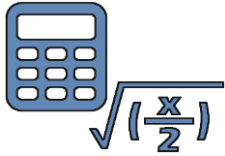
Ferrol



**Población del área encuestada:**  
74.273



**Poblaciones:**  
Ferrol



## RESULTADOS

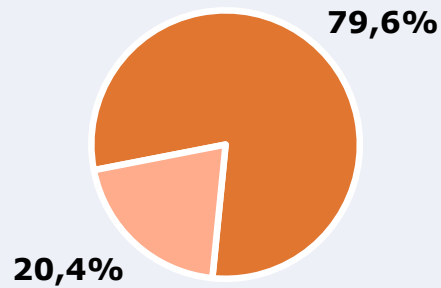
Área: Ferrol

Conocedores de la emisora



79,6 %

59.144



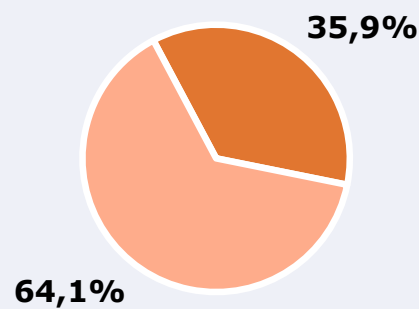
Universo: Población general

Seguidores de la emisora ( Durante el último mes )



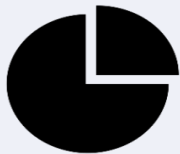
35,9 %

26.699



Universo: Población general

Resultados generales - 24 horas



4,1 % *Share 24h*

2.800 *GRP 24h*

377 *Público medio*

Universo: Población general

## Tiempo de audiencia diaria



7,3

**minutos / persona**

Población general



20,3

**minutos / persona**Población que  
sigue la emisora

9.037

**total horas**

Población general

**Universo:**

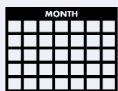
## Última vez que siguió la emisora



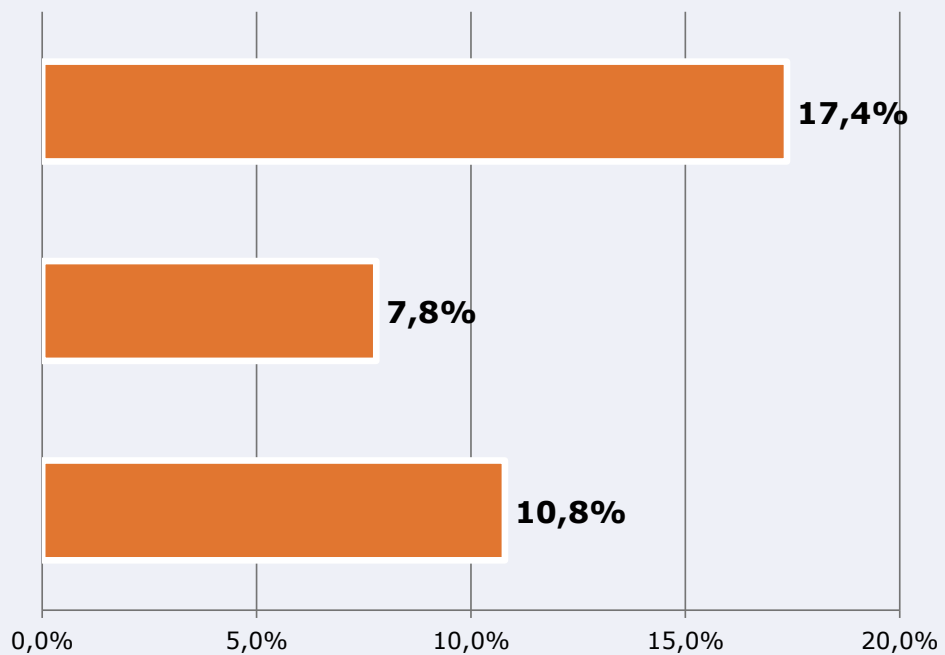
un día



De 2 a 7 días



De 8 a 30 días

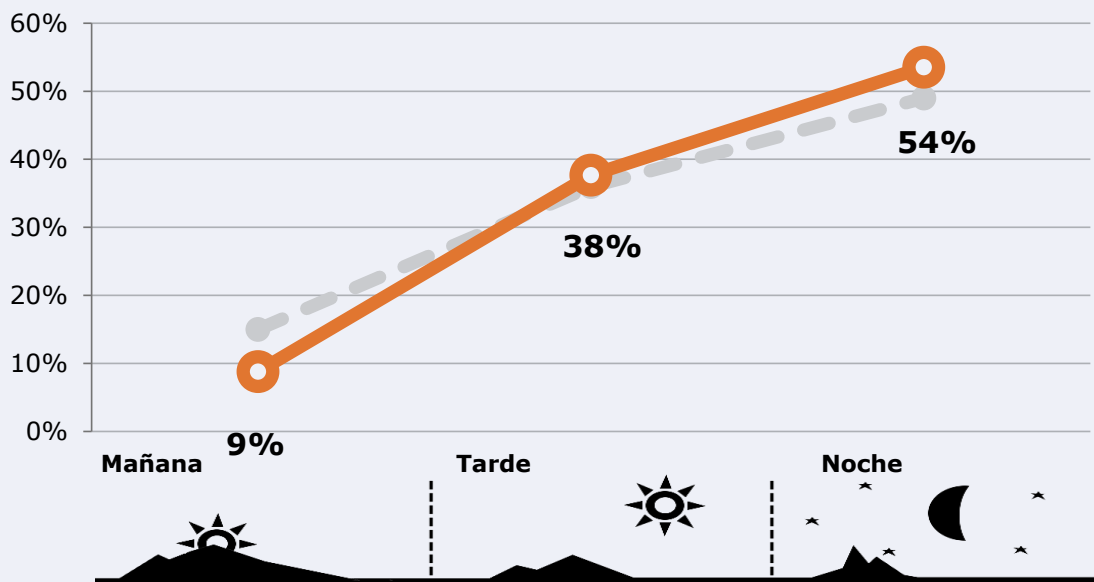
**Universo:** Población general




## RESULTADOS POR FRANJAS HORARIAS






Área: Ferrol


### Preferencia horaria (En el conjunto de áreas del estudio)



 **Universo:** Población que sigue la emisora

### Resultados (En el área - 8 horas)

	% Share (8 horas)	 GRP (8 horas)	 Público medio
<b>Mañana</b> 	2,4%	247	99
<b>Tarde</b> 	4,3%	1055	426
<b>Noche</b> 	4,5%	1499	605

 **Universo:** Población general

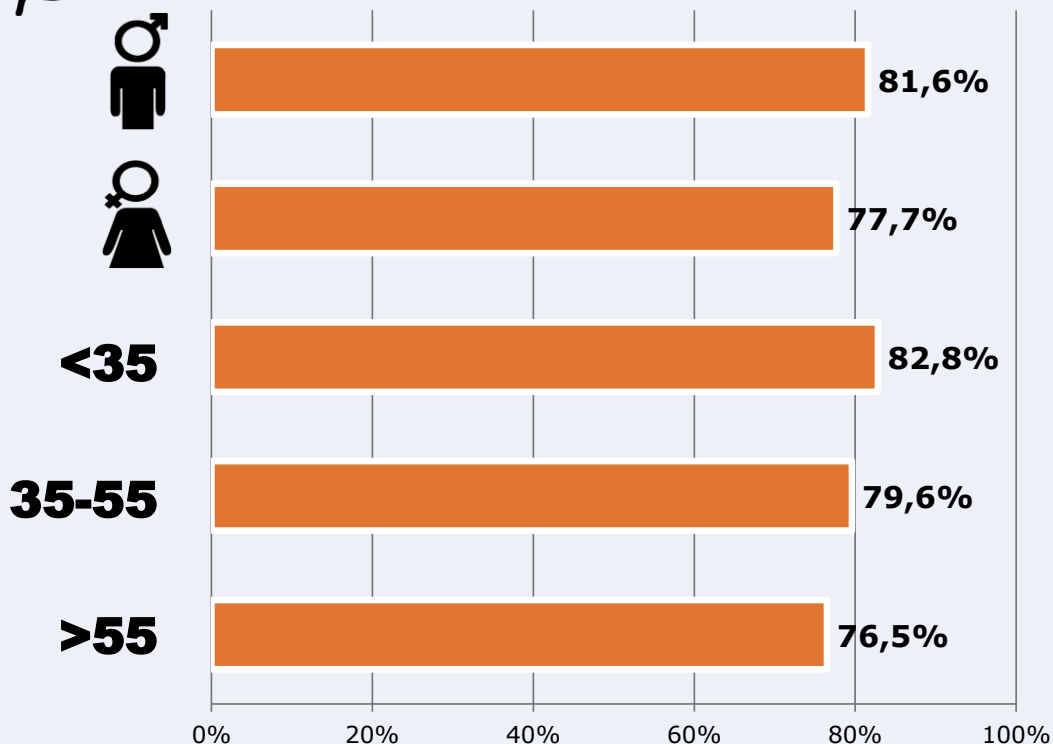


# RESULTADOS POR SEXO Y EDAD

Área: Ferrol



## Conocedores de la emisora



Universo: Población general



## Tiempo de audiencia diaria minutos / persona

	♂	♀	<35	35-55	>55
Población general	7,4	7,2	6,4	6,7	8,8
Población que sigue la emisora	19,5	21,1	16,2	21,1	23,7





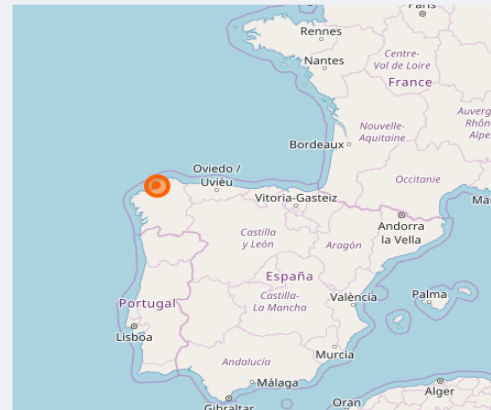
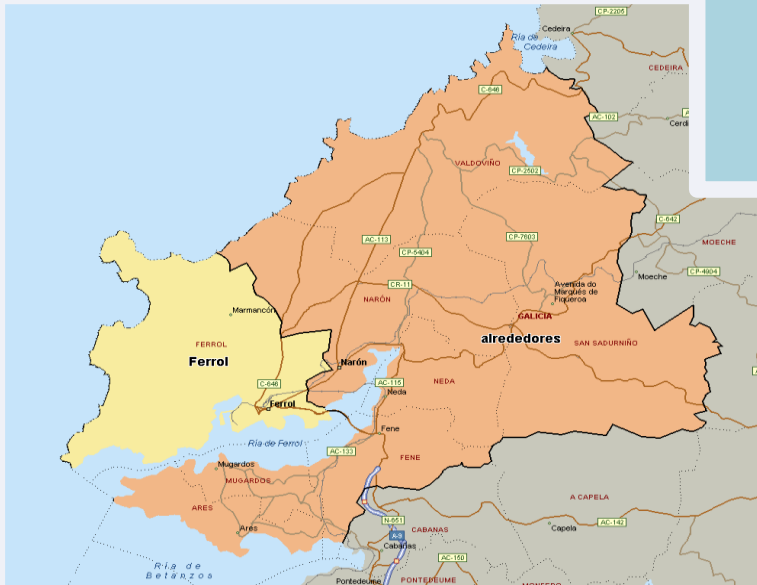
## ÁREA

Ferrol y alrededores



### Área de realización del estudio:

Ferrol y alrededores



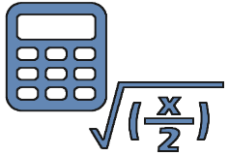
### Población del área encuestada:

153.013



### Poblaciones:

Ferrol  
Narón  
Fene  
Valdoviño  
Ares  
Mugardos  
Neda  
San Sadurniño



## RESULTADOS

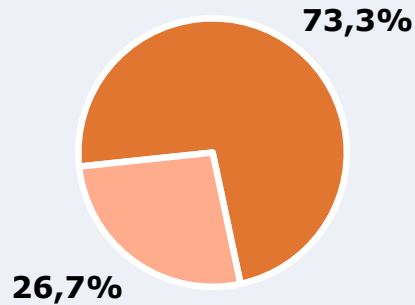
Área: Ferrol y alrededores

Conocedores de la emisora



73,3 %

112.210



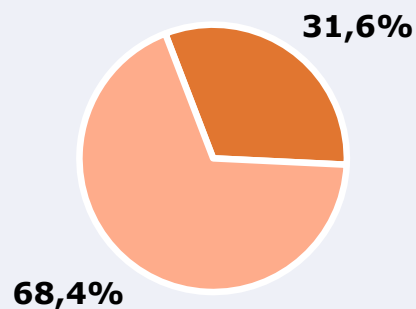
Universo: Población general

Seguidores de la emisora ( Durante el último mes )



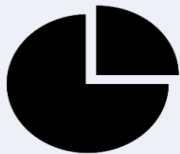
31,6 %

48.340



Universo: Población general

Resultados generales - 24 horas



2,8 % *Share 24h*

3.884 *GRP 24h*

522 *Público medio*

Universo: Población general

## Tiempo de audiencia diaria



4,9

**minutos / persona**  
Población general



15,6

**minutos / persona**  
Población que sigue la emisora



12.534

**total horas**  
Población general

 **Universo:**

## Última vez que siguió la emisora



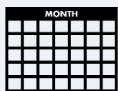
un día

11,3%



De 2 a 7 días


7,9%




De 8 a 30 días

12,4%

0,0% 2,0% 4,0% 6,0% 8,0% 10,0% 12,0% 14,0%

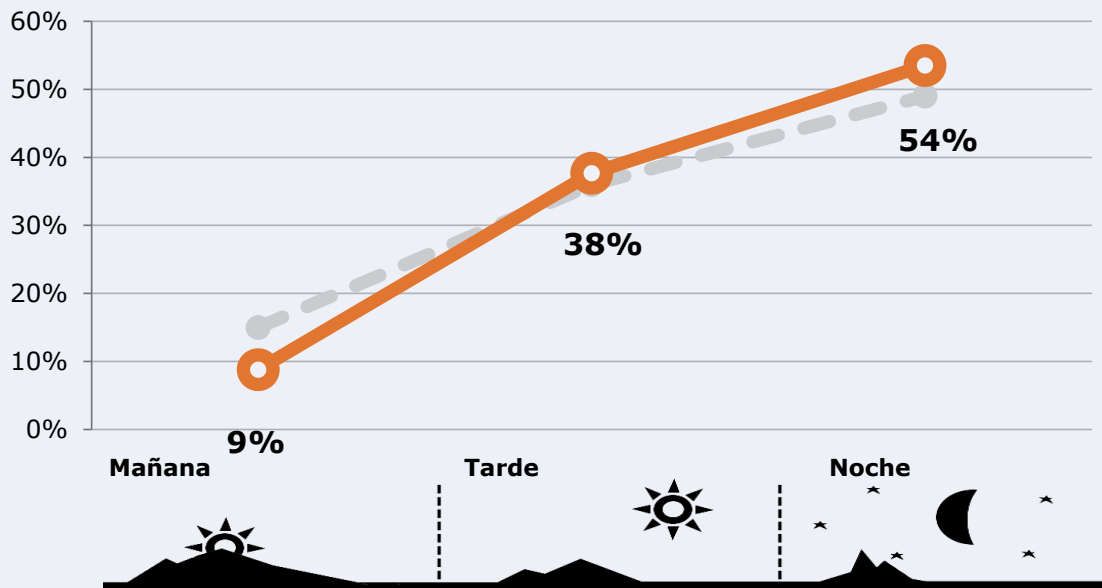
 **Universo:** Población general



## RESULTADOS POR FRANJAS HORARIAS

Área: Ferrol y alrededores

### Preferencia horaria (En el conjunto de áreas del estudio)



**Universo:** Población que sigue la emisora

### Resultados (En el área - 8 horas)

	% Share (8 horas)	 GRP (8 horas)	 Público medio
<b>Mañana</b> 	1,6%	342	138
<b>Tarde</b> 	2,9%	1463	590
<b>Noche</b> 	3,0%	2079	839

**Universo:** Población general



## INFORMACIÓN COMPLEMENTARIA

Área: Ferrol

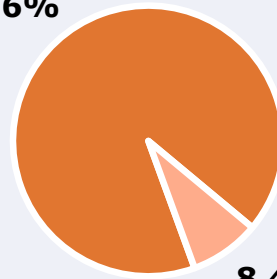


Información general del medio  
(Todos los canales)

91,6%



Seguimiento del medio



Audiencia diaria  
en minutos

177



Universo: Población general



Inconveniencias a la difusión de la emisora



No ve televisión

8,4%



No conoce la  
emisora

20,4%



Dificultades en la  
sintonización

15,8%

0% 5% 10% 15% 20% 25%

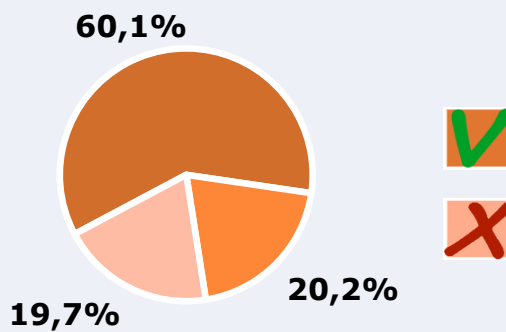


Universo: Población general



### Calidad de la señal

Se recibe bien	60,1%
Regular o con dificultades	20,2%
Mala calidad o no se recibe	19,7%



**Universo:** Población que conoce la emisora