

Canal Málaga

03 / 2018

Estudio de audiencia de televisión

 audimedia.net



 Infortécnica
audiencia.org

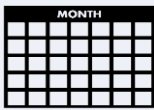




FICHA TÉCNICA

**Universo:**

Población mayor de 15 años.

**Fecha del estudio:**

03 / 2018

2 σ
2 sigma

Muestreo probabilístico, aleatorio simple (dos sigma)

**Número de entrevistas telefónicas:**

339

**Error máximo sobre el total de la muestra:**

5,43%

**Empresa que realiza el estudio:**

INFORTÉCNICA - www.infortecnica.com

Puede verificar la autenticidad de los datos del estudio consultando la web:
www.audiencia.org o en www.audimedia.net



SÍNTESIS

Canal Málaga, seguida por 369854 personas, obtiene un 4 por ciento de share en Málaga y proximidades.

En el estudio realizado en febrero y marzo de 2018, después del Carnaval de Málaga, en el área de Málaga y proximidades, Canal Málaga es conocida por el 74,5 por ciento de la población. En el último mes la han seguido 369854 personas durante 20 minutos al día de media. Sobre el total de la población del área, el tiempo medio de audiencia es de 7,2 minutos, con un 4 por ciento de share y un GRP 24h de 36876 personas.



ÁREA

Málaga y proximidades



Área de realización del estudio:
Málaga y proximidades



Población del área encuestada:


1.015.000



Poblaciones:

Alhaurín de la Torre
Alhaurín el Grande
Almogía
Alora
Benalmádena
Cártama
Casabermeja
Cádiz

Colmenar
Fuengirola
Málaga
Mijas
Pízarra
Rincón de la Victoria
Torremolinos



RESULTADOS

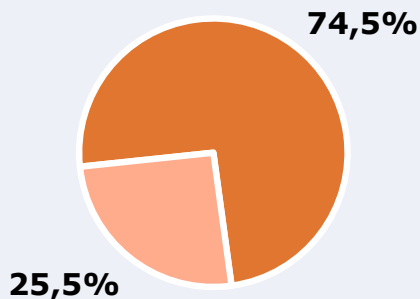
Área: Málaga y proximidades

Conocedores de la emisora



74,5 %

756.175



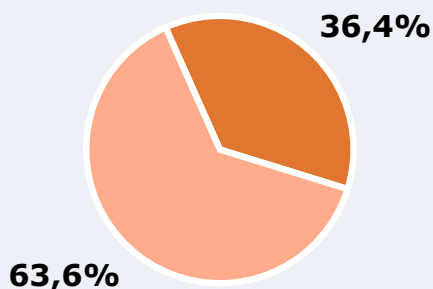
Universo: Población general

Seguidores de la emisora (Durante el último mes)



36,4 %

369.854



Universo: Población general

Resultados generales - 24 horas



4,0 % *Share 24h*

36.876 *GRP 24h*

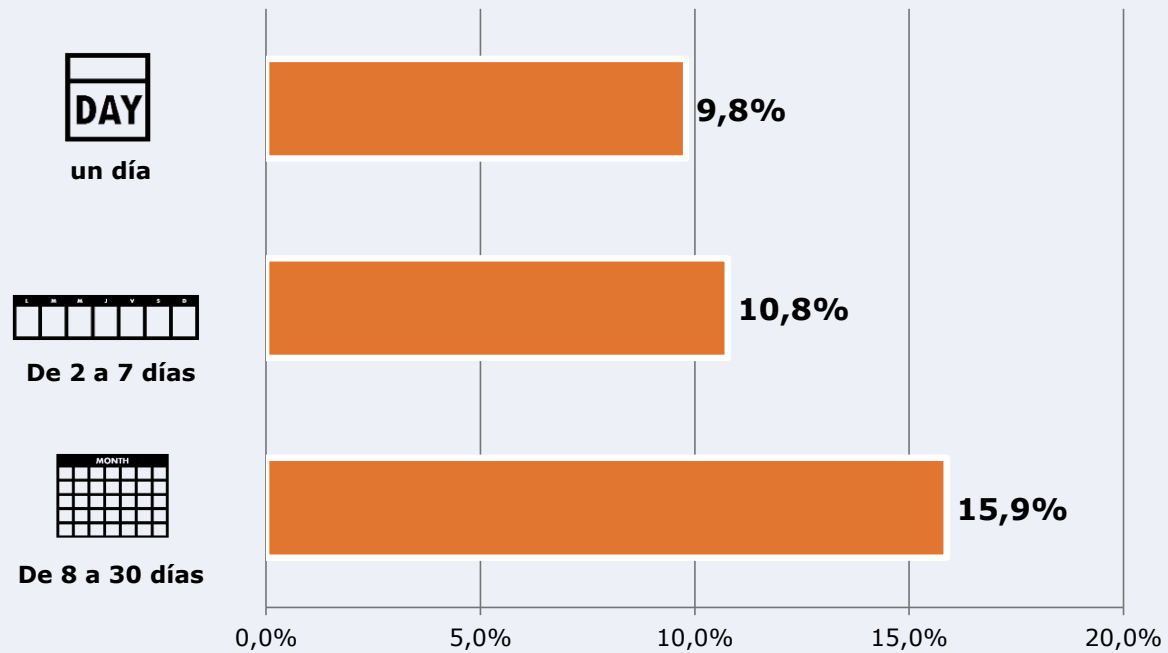
5.109 *Público medio*

Universo: Población general

Tiempo de audiencia diaria



Última vez que siguió la emisora



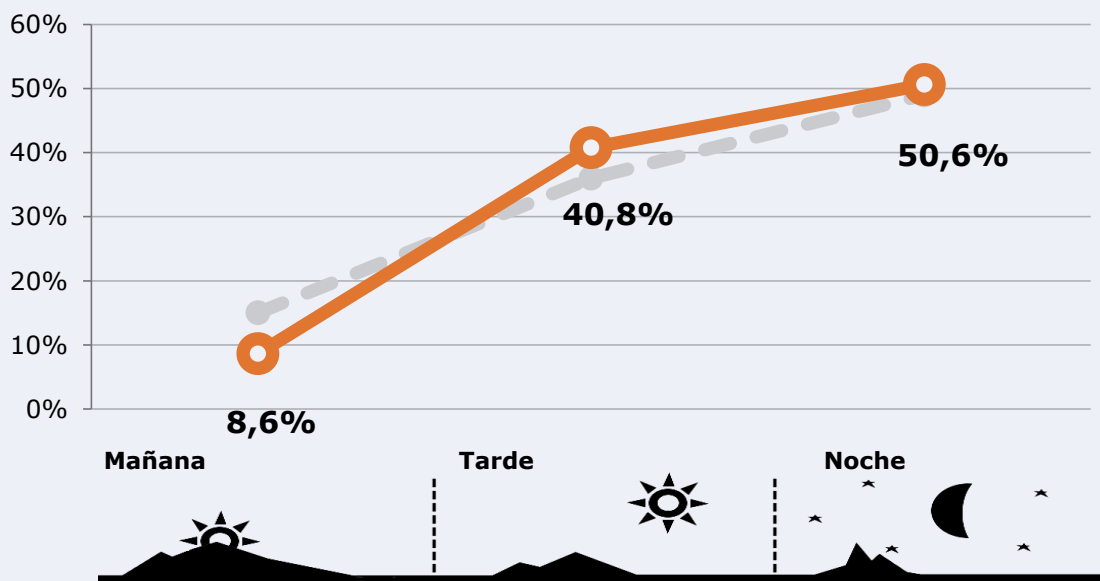
Universe: Población general




RESULTADOS POR FRANJAS HORARIAS






Área: Málaga y proximidades


Preferencia horaria (Resultado general)



 **Universo:** Población que sigue la emisora

Resultados generales - 8 horas

| | % Share (8 horas) |  GRP (8 horas) |  Público medio |
|--|-----------------------------|--|--|
| Mañana  | 2,3% | 3176 | 1320 |
| Tarde  | 4,6% | 15036 | 6249 |
| Noche  | 4,2% | 18664 | 7757 |

 **Universo:** Población general

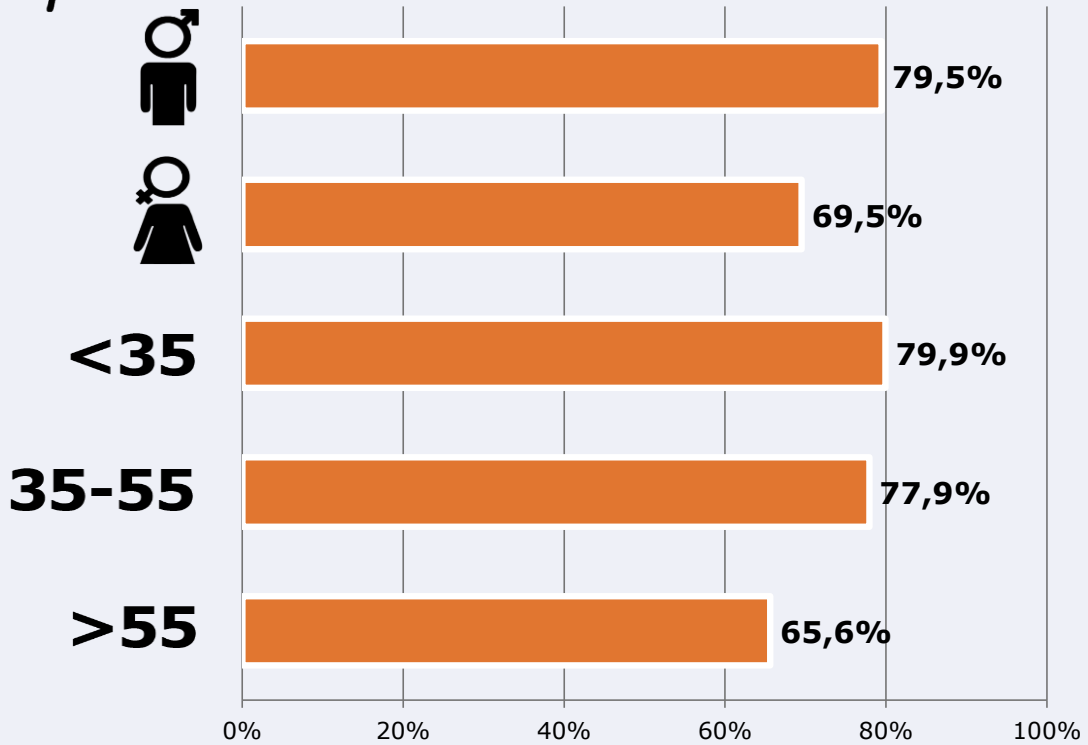


RESULTADOS POR SEXO Y EDAD

Área: Málaga y proximidades



Conocedores de la emisora



Universo: Población general



Tiempo de audiencia diaria minutos / persona

| | Hombre | Mujer | <35 | 35-55 | >55 |
|--------------------------------|--------|-------|------|-------|------|
| Población general | 6,7 | 7,8 | 5,9 | 7,1 | 8,8 |
| Población que sigue la emisora | 17,5 | 22,3 | 14,1 | 19,8 | 25,8 |



INFORMACIÓN COMPLEMENTARIA

Área: Málaga y proximidades

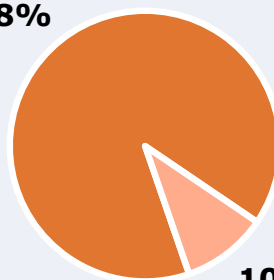


Información general del medio
(Todos los canales)

89,8%



Seguimiento del medio



Audiencia diaria en minutos

179



Universo: Población general



Inconveniencias a la difusión de la emisora



No ve televisión

10,2%



No conoce la emisora

25,5%



Dificultades en la sintonización

4,5%

0% 5% 10% 15% 20% 25% 30%

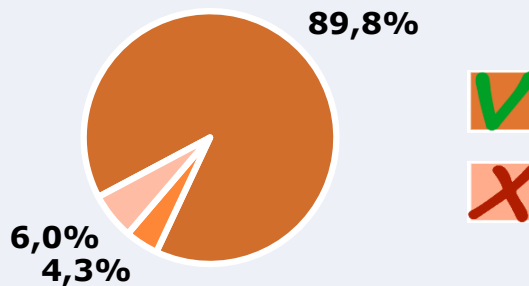


Universo: Población general



Calidad de la señal

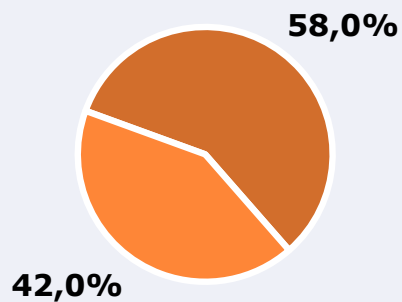
| | |
|-----------------------------|-------|
| Se recibe bien | 89,8% |
| Regular o con dificultades | 4,3% |
| Mala calidad o no se recibe | 6,0% |



Universo: Población que conoce la emisora

¿Ha seguido en algún momento el Carnaval de Málaga por Canal Málaga?

| | |
|----|-------|
| Sí | 58,0% |
| No | 42,0% |



Universo: Población que sigue la emisora